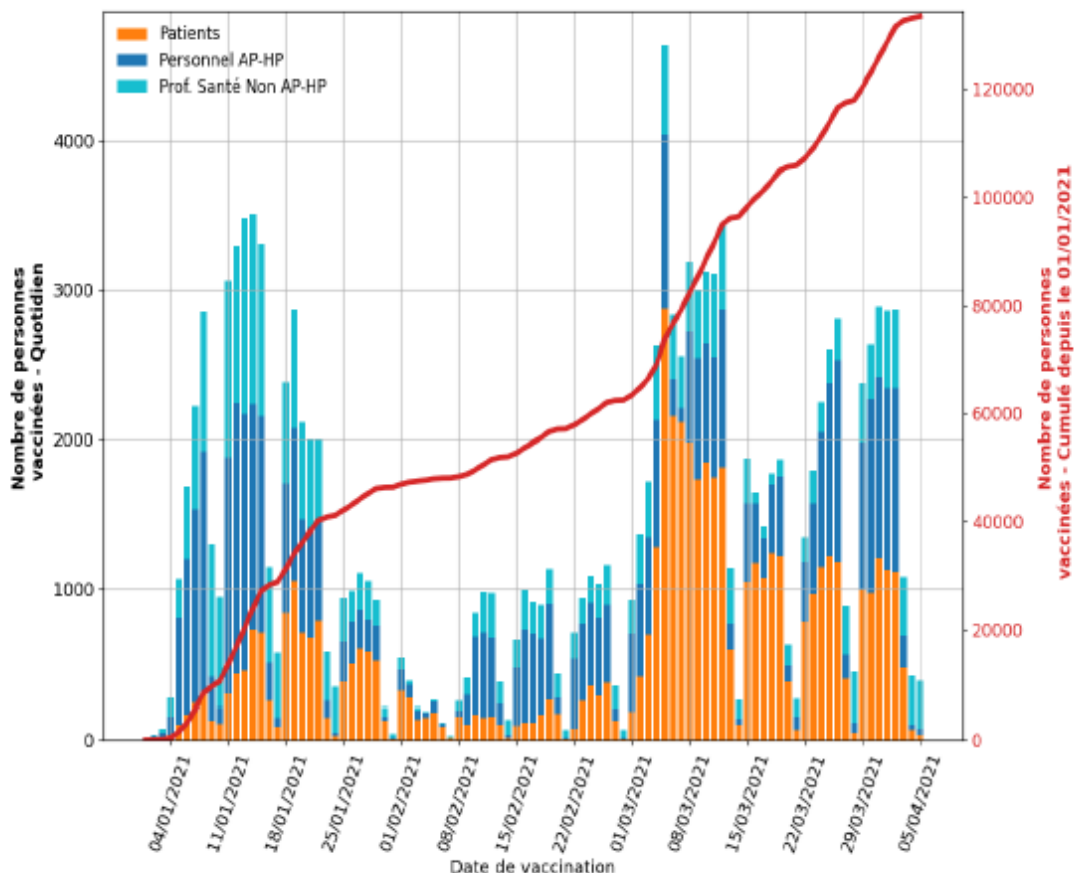


Vaccination des personnels

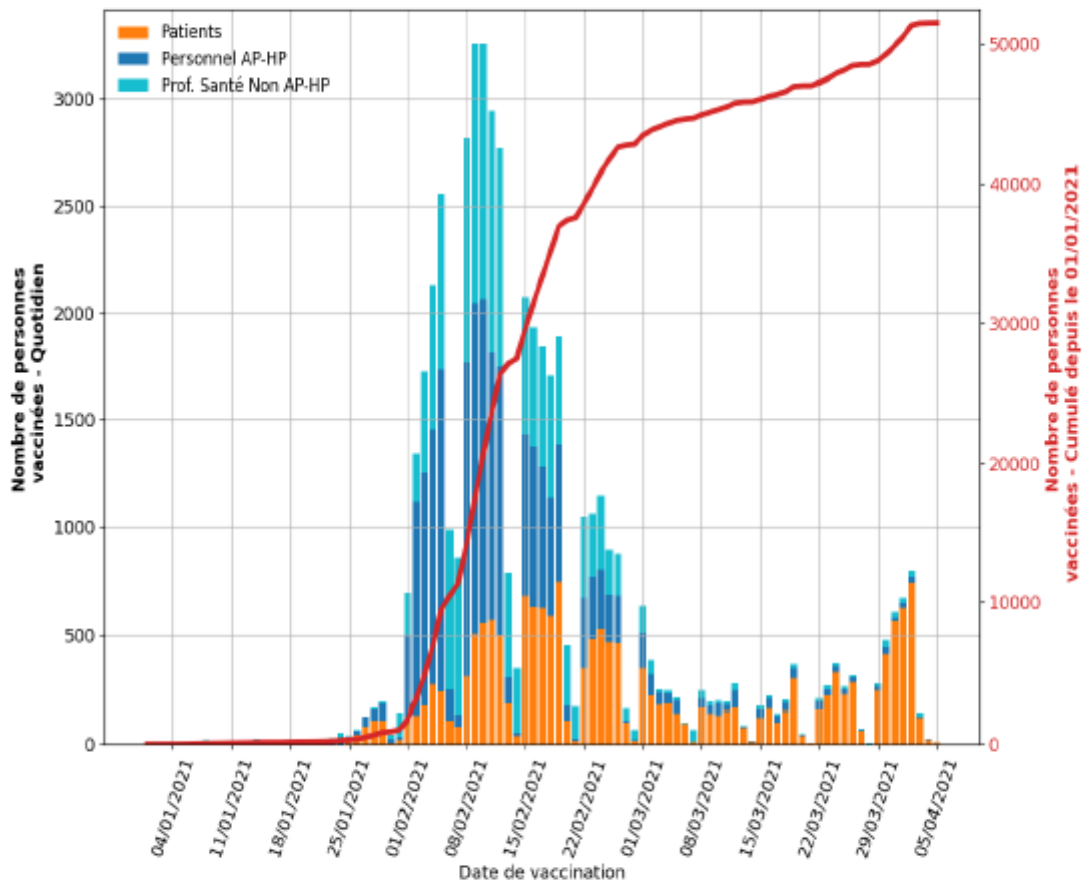
Sandra Fournier, Service Prévention du Risque Infectieux, DPQAM
06/04/2021

Bilan global : nombre de personnes vaccinées par jour et nombre cumulé depuis le 01/01/2021 - 1ères injections



| Nombre de personnes vaccinées | Nombre le 05/04/2021 | Nombre cumulé depuis le 01/01/2021 |
|-------------------------------|----------------------|------------------------------------|
| Patients | 36 (9 %) | 52789 (40 %) |
| Personnel AP-HP | 37 (10 %) | 48675 (36 %) |
| Prof. Santé Non AP-HP | 312 (81 %) | 32028 (24 %) |
| Total | 385 (100 %) | 133492 (100 %) |

Bilan global : nombre de personnes vaccinées par jour et nombre cumulé depuis le 01/01/2021 - 2ndes injections



| Nombre de personnes vaccinées | Nombre le 05/04/2021 | Nombre cumulé depuis le 01/01/2021 |
|-------------------------------|----------------------|------------------------------------|
| Patients | 11 (92 %) | 16794 (33 %) |
| Personnel AP-HP | 0 (0 %) | 18727 (36 %) |
| Prof. Santé Non AP-HP | 1 (8 %) | 16007 (31 %) |
| Total | 12 (100 %) | 51528 (100 %) |

Au 05/04/2021

48 526 personnels vaccinés (69% des PM, 34% des PNM)

**Personnel AP-HP - Bilan global catégorie professionnelle -
Cumulé depuis le 01/01/2021**

| Effectifs personnel AP-HP vaccinés | Pers. Médical | | | Pers. Non Médical | | | Pers. Non Soignant | | | Non renseignés | | Total | | |
|------------------------------------|------------------|-------|-----------------------|-------------------|-------|-----------------------|--------------------|-------|-----------------------|------------------|------------|------------------|-------|-----------------------|
| | Effectif vacciné | Cible | % de la cible atteint | Effectif vacciné | Cible | % de la cible atteint | Effectif vacciné | Cible | % de la cible atteint | Effectif vacciné | % du total | Effectif vacciné | Cible | % de la cible atteint |
| Total | 14989 | 21730 | 69 % | 19862 | 58297 | 34 % | 7243 | 19925 | 36 % | 6432 | 6 % | 48526 | 99952 | 49 % |

33 360 personnels vaccinés par Pfizer (69% des personnels vaccinés)

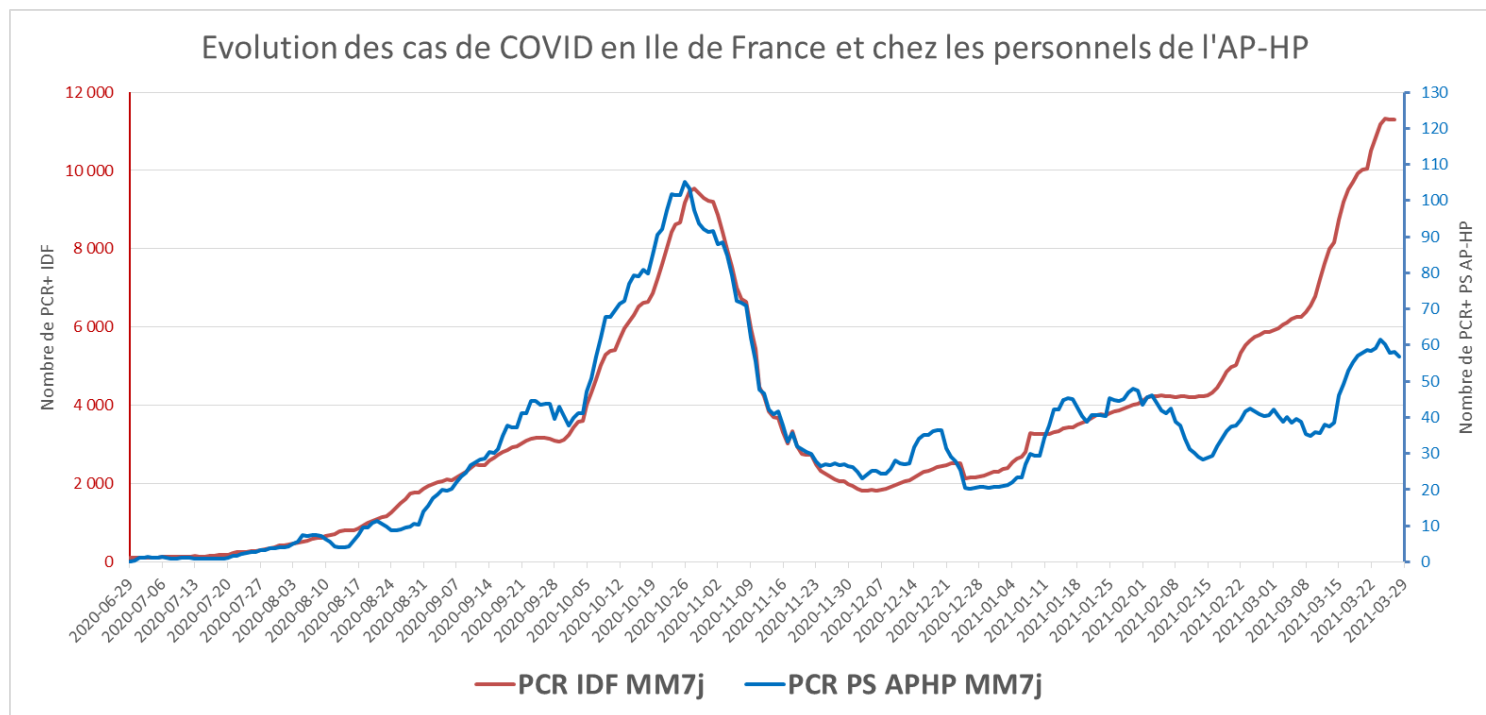
15 226 personnels vaccinés par AZ (31%)

Répartition des primo-injections par vaccin

| | Patients | | | | Personnel AP-HP (Hors SST) | | | | Personnel AP-HP (SST) | | | | Prof. Santé Non AP-HP | | | | Total | | | |
|--------------|------------|-----|-------|-------|----------------------------|-----|-------|-------|-----------------------|-----|------|-------|-----------------------|-----|-------|-------|------------|-----|--------|-------|
| | Age median | IQR | Nb | % | Age median | IQR | Nb | % | Age median | IQR | Nb | % | Age median | IQR | Nb | % | Age median | IQR | Nb | % |
| Astra Zeneca | 62 | 16 | 12860 | 24 % | 31 | 17 | 12454 | 32 % | 36 | 18 | 2772 | 29 % | 44 | 26 | 9089 | 28 % | 46 | 31 | 37175 | 28 % |
| Moder na | 71 | 18 | 1807 | 3 % | 38 | 18 | 44 | 0 % | 49 | 12 | 45 | 0 % | 47 | 20 | 66 | 0 % | 69 | 20 | 1962 | 1 % |
| Pfizer | 68 | 22 | 38122 | 72 % | 47 | 24 | 26687 | 68 % | 52 | 18 | 6673 | 70 % | 61 | 19 | 22873 | 71 % | 58 | 25 | 94355 | 71 % |
| Total | 66 | 20 | 52789 | 100 % | 41 | 25 | 39185 | 100 % | 48 | 21 | 9490 | 100 % | 57 | 26 | 32028 | 100 % | 56 | 27 | 133492 | 100 % |

Evolution des cas de COVID en Ile de France et chez les personnels de l'AP-HP

Dissociation des courbes depuis début février



Couverture vaccinale au 31/03/2021
Population Ile de France 10% - Personnels AP-HP 46%

Perspectives

- **Personnels < 55 ans ayant reçu une première dose d'AstraZeneca**

- **attente avis HAS**

- **Renforcer la vaccination**

- ▶ Dans les sites avec faible couverture vaccinale (sites gériatriques)
 - ▶ Dans les catégories professionnelles les moins vaccinées

**Remerciements
aux équipes de vaccination,
aux services de santé au travail
et aux équipes opérationnelles
d'hygiène**