



RÉVISION HU 2024

Présentation de la révision HU 2024

CME 21 novembre 2023

30 novembre 2023



Démographie hospitalo-universitaire



2

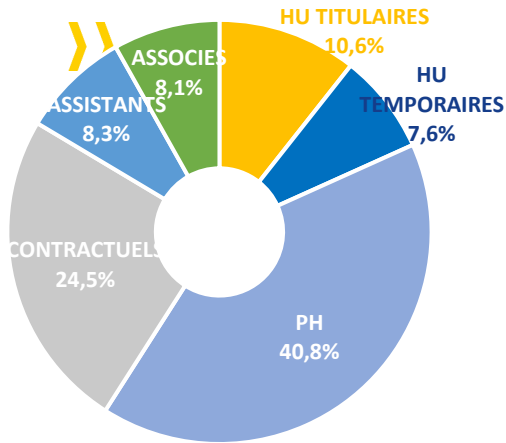


2024

| Discipline | Université | GHU concernés par la révision 2024 |
|-------------|----------------------------------|------------------------------------|
| Médecine | Sorbonne Université | SUN |
| | Université Paris Cité | NUP CUP |
| | Université Paris-Est Créteil | HMN |
| | Université Sorbonne Paris Nord | PSD |
| | Université Paris Saclay | UPS |
| | Université Versailles-St Quentin | |
| Pharmacie | Université Paris Cité | NUP CUP SUN |
| | Université Paris Saclay | UPS SUN |
| Odontologie | Université Paris Cité | NUP HMN SUN |

30 novembre 2023

Démographie médicale « seniors » à l'AP-HP



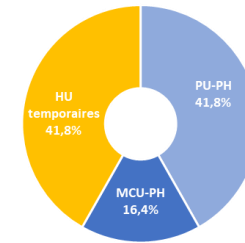
- HU TITULAIRES
- HU TEMPORAIRES
- PH
- ASSISTANTS
- ASSOCIES
- CONTRACTUELS

7 950 ETP effectifs médicaux seniors
18 % des ETP sont hospitalo-universitaires



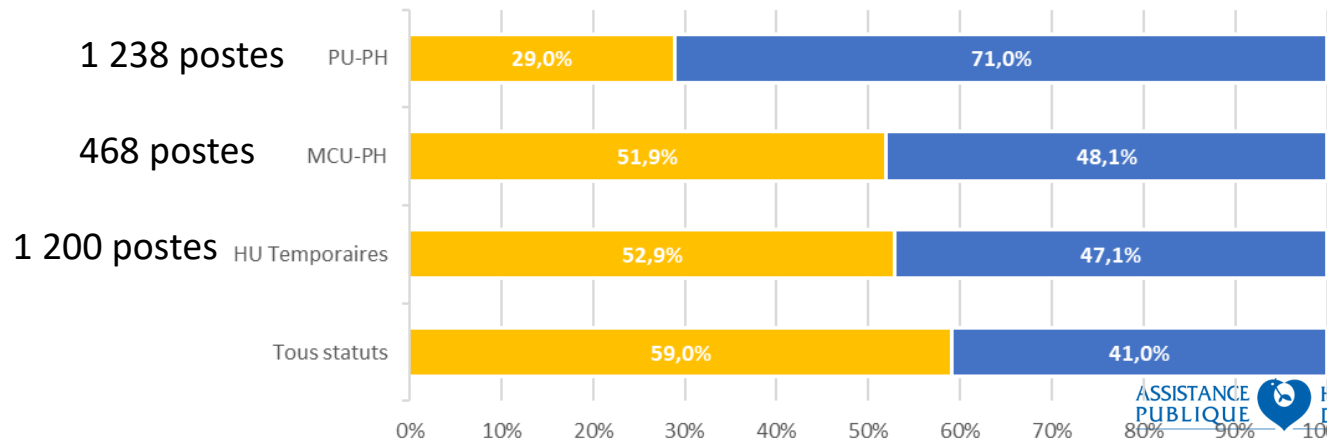
1 706 postes HU titulaires
1 200 postes HU temporaires

Répartition des effectifs HU au global AP-HP - moyenne annuelle 2022



- PU-PH
- MCU-PH
- HU temporaires

Répartition par sexe des effectifs de PM seniors - moyenne annuelle 2022





Évolution effectifs hospitalo-universitaires à l'AP-HP



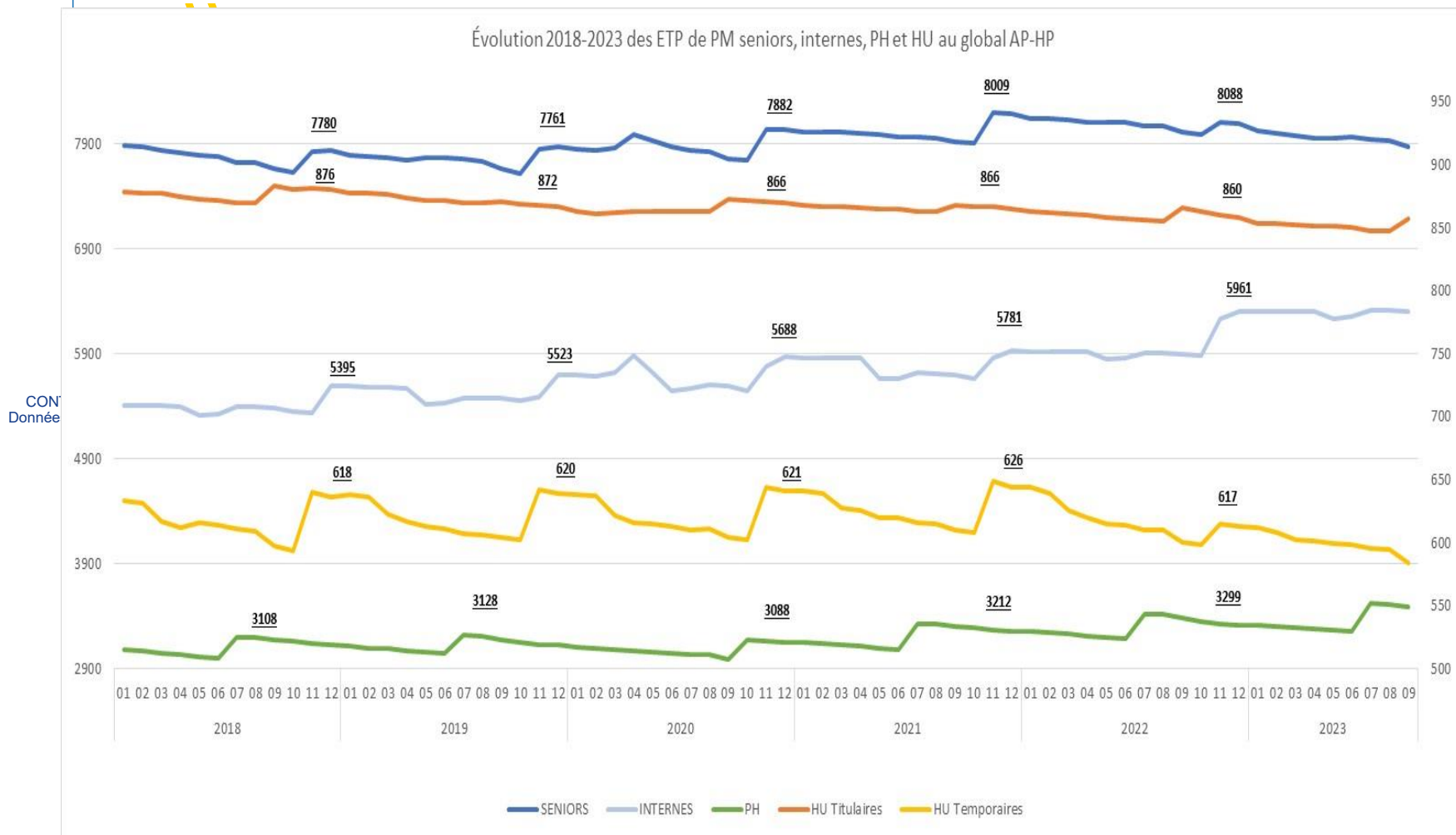
| AP-HP | 2019 | 2022 | 2023 (sept) | Évolution 19/22 |
|-------------------------|---------------|---------------|---------------|-----------------|
| ETP PM seniors | 7761,5 | 8088,1 | 7954,8 | 4,20% |
| ETP PU-PH | 613,6 | 617,2 | 618,7 | 0,60% |
| ETP MCU-PH | 258,3 | 243 | 232,9 | -5,90% |
| PHU, CCA, AHU | 620,2 | 617,2 | 599,7 | -0,50% |
| ETP PH | 3128 | 3299 | 3320 | 5% |
| Assistants hospitaliers | 505 | 671 | 630 | 32,83% |
| ETP DJ / internes / FFI | 3932 | 4212 | 4486 | 7,10% |

Démographie HU
AP-HP

| AP-HP | 2019 | 2022 | 2023 (sept) |
|--|-------|-------|-------------|
| Part des HU titulaires sur le PM senior | 11,2% | 10,6% | 10,7% |
| Part des HU temporaires sur le PM senior | 8,0% | 7,6% | 7,5% |
| Nb de HU temporaires par HU titulaire | 0,7 | 0,7 | 0,7 |
| Nb d'assistants hospitaliers par HU temporaire en ETP | 0,8 | 1,1 | 1,1 |
| Nb de DJ / internes / FFI par HU titulaire en UP | 2,3 | 2,4 | 2,6 |
| Nb de DJ / internes / FFI par HU temporaire en UP | 3,2 | 3,4 | 3,7 |



Évolution des effectifs (ETP) PM 2018-2023 à l'échelle de l'AP-HP



Les chiffres soulignés correspondent aux moyennes annuelles à l'exception de 2023
1 poste HU est comptabilisé à 0,5 ETP



Effectifs hospitalo-universitaires



| | % SIGAPS GHU/ TOTAL SIGAPS AP- HP (score frac 2022) | % RECETTES AM GHU /TOTAL RECETTES AM AP- HP (2022) | % PM SENIOR GHU / TOTAL AP-HP | % JUNIORS GHU/ TOTAL JUNIORS AP-HP | PART HU DU GHU DANS LE TOTAL HU AP-HP | PART HU TITULAIRES DU GHU DANS LE TOTAL HU TITULAIRES AP-HP | PART HU NON TITULAIRES DU GHU DANS LE TOTAL HU NON TITULAIRES AP-HP |
|---------------|--|---|----------------------------------|--|---|--|--|
| AP-HP (6 GHU) | 100% | 100% | 100% | 100% | 100% | 100% | 100% |
| CUP | 26,5% | 21% | 21,8% | 22,4% | 24,6% | 24,7% | 25,0% |
| HMN | 7,0% | 10% | 9,8% | 7,1% | 7,9% | 8,1% | 7,9% |
| NUP | 24,6% | 24% | 24,3% | 26,1% | 23,1% | 22,1% | 24,5% |
| PSSD | 3,0% | 5% | 5,3% | 4,7% | 5,4% | 5,3% | 4,8% |
| SUN | 26,5% | 25% | 24,0% | 24,8% | 25,3% | 26,9% | 24,3% |
| UPS | 12,0% | 15% | 14,9% | 14,6% | 13,6% | 12,9% | 13,5% |

Pourcentages effectifs calculés sur la moyenne cumulée des ETP 2019, 2022, et M9 2023



Comparaison des effectifs hospitalo-universitaires

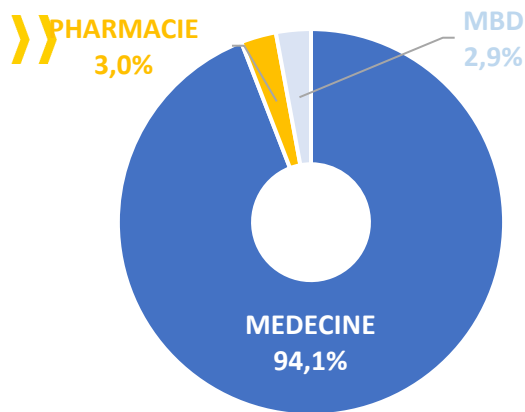


| | PART HU TITULAIRE DANS PM SENIOR | PART HU NON TITULAIRE DANS PM SENIOR | NB HU NON TITULAIRE PAR HU TITULAIRE | INDICE 100 | NB JUNIORS POUR 1 HU TITULAIRE (effectif physique) | INDICE 100 | NB JUNIORS POUR 1 HU NON TITULAIRE (effectif physique) | INDICE 100 |
|-------|----------------------------------|--------------------------------------|--------------------------------------|------------|--|------------|--|------------|
| AP-HP | 11% | 8% | 0,7 | 100 | 2,4 | 100 | 3,4 | 100 |
| CUP | 13% | 9% | 0,7 | 102 | 2,2 | 91 | 3,1 | 90 |
| HMN | 9% | 6% | 0,7 | 96 | 2,2 | 91 | 3,3 | 95 |
| NUP | 10% | 8% | 0,8 | 112 | 2,9 | 119 | 3,6 | 106 |
| PSSD | 11% | 8% | 0,7 | 98 | 2,2 | 88 | 3,1 | 90 |
| SUN | 12% | 8% | 0,6 | 89 | 2,3 | 93 | 3,6 | 104 |
| UPS | 10% | 7% | 0,7 | 101 | 2,7 | 110 | 3,7 | 109 |

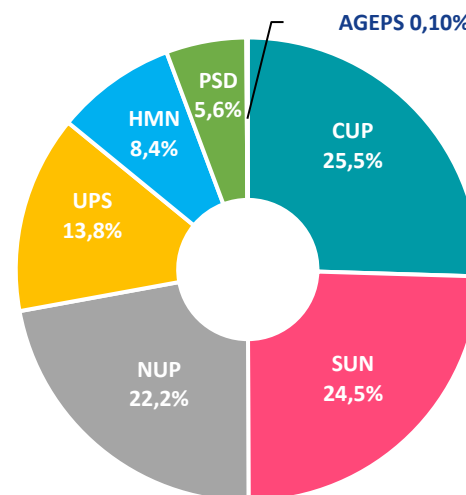
Pourcentage calculé sur la moyenne cumulée des ETP 2019, 2022, et M9 2023



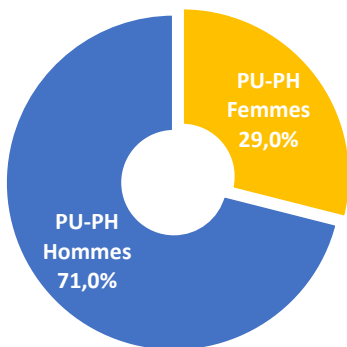
Effectifs PU-PH à l'AP-HP (1238 postes en 2023)



Part des effectifs de PU-PH par GHU - moyenne annuelle 2022



Révision HU 2024 –
PU-PH





Évolution nominations annuelles PU-PH toutes spécialités confondues

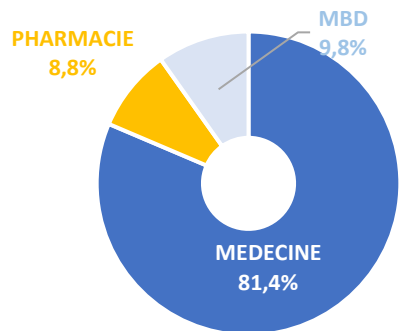


| GHU | 2020 | | | 2021 | | | 2022 | | | 2023 | | |
|-------------------------------|-------------------|-----------|------------|-------------------|-----------|------------|-------------------|-----------|------------|-------------------|-----------|------------|
| | NB de nominations | % par GHU | % F | NB de nominations | % par GHU | % F | NB de nominations | % par GHU | % F | NB de nominations | % par GHU | % F |
| AP-HP PARIS CENTRE | 16 | 23% | 38% | 13 | 19% | 38% | 12 | 15% | 50% | 16 | 20% | 63% |
| AP-HP. SORBONNE UNIVERSITE | 10 | 14% | 80% | 16 | 24% | 38% | 15 | 19% | 47% | 17 | 22% | 29% |
| AP-HP PARIS NORD | 17 | 24% | 29% | 13 | 19% | 38% | 17 | 21% | 47% | 13 | 16% | 23% |
| AP-HP PARIS SACLAY | 9 | 13% | 56% | 8 | 12% | 25% | 11 | 14% | 36% | 11 | 14% | 36% |
| AP-HP HENRI MONDOR | 7 | 10% | 0% | 8 | 12% | 50% | 8 | 10% | 38% | 3 | 4% | 0% |
| AP-HP PARIS SEINE SAINT DENIS | 4 | 6% | 50% | 1 | 1% | 0% | 2 | 3% | 100% | 3 | 4% | 67% |
| AGEPS | 1 | 1% | 0% | - | - | - | 1 | 1% | 0% | - | - | - |
| CONVENTIONNE | 6 | 9% | 33% | 8 | 12% | 13% | 14 | 18% | 36% | 16 | 20% | 38% |
| Total | 70 | | 40% | 67 | | 34% | 80 | | 44% | 79 | | 38% |

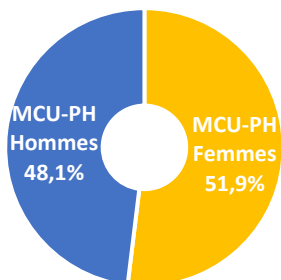
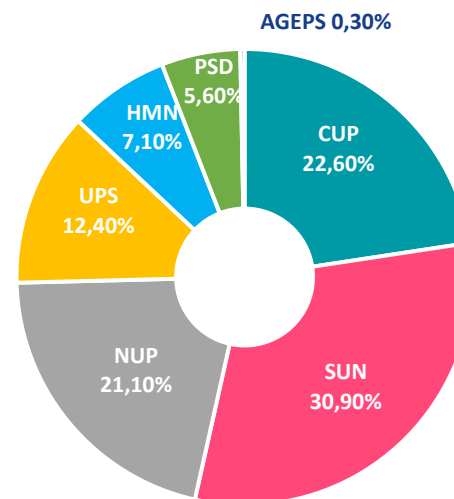
- Depuis 2020, le nombre annuel de nouveaux PU-PH est en hausse mais l'augmentation est essentiellement portée par les nominations hors AP-HP (x 2,6)
- Rapprochement progressif vers la parité avec chaque année un % de nominations supérieur à la part que représentent les femmes parmi les PU-PH (29 % en 2022).



Effectifs de MCU-PH (468 postes en 2023)



Part des effectifs de MCU-PH par GHU - moyenne annuelle 2022



Révision HU 2024 –
Données générales
AP-HP



Évolution nominations annuelles MCU-PH toutes spécialités confondues



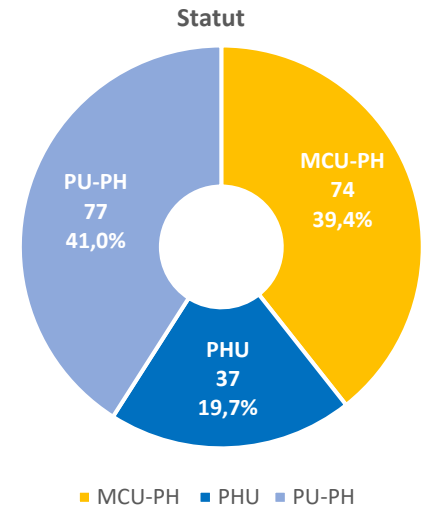
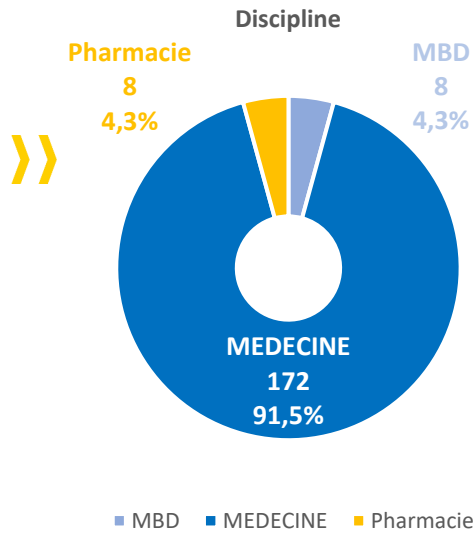
| Nominations MCU-PH | | | | | | | | | | | | |
|-------------------------------|-------------------|-----------|------------|-------------------|-----------|------------|-------------------|-----------|------------|-------------------|-----------|------------|
| GHU | 2020 | | | 2021 | | | 2022 | | | 2023 | | |
| | NB de nominations | % par GHU | % F | NB de nominations | % par GHU | % F | NB de nominations | % par GHU | % F | NB de nominations | % par GHU | % F |
| AGEPS | 0 | 0% | 0% | 0 | 0 | 0 | 0 | 0% | 0% | 1 | 0,02 | 1 |
| AP-HP HENRI MONDOR | 4 | 8% | 25% | 5 | 10% | 40% | 1 | 2% | 0% | 3 | 5% | 67% |
| AP-HP PARIS CENTRE | 9 | 19% | 44% | 9 | 18% | 44% | 11 | 18% | 27% | 15 | 25% | 47% |
| AP-HP PARIS NORD | 10 | 21% | 50% | 11 | 22% | 36% | 14 | 23% | 71% | 13 | 21% | 38% |
| AP-HP PARIS SACLAY | 2 | 4% | 50% | 2 | 4% | 0% | 6 | 10% | 33% | 5 | 8% | 80% |
| AP-HP PARIS SEINE SAINT DENIS | 3 | 6% | 33% | 2 | 4% | 50% | 3 | 5% | 33% | 2 | 3% | 50% |
| AP-HP. SORBONNE UNIVERSITE | 15 | 31% | 47% | 16 | 31% | 50% | 21 | 34% | 57% | 16 | 26% | 63% |
| CONVENTIONNE | 5 | 10% | 20% | 6 | 12% | 33% | 6 | 10% | 67% | 6 | 10% | 67% |
| Total général | 48 | | 42% | 51 | | 41% | 62 | | 52% | 61 | | 54% |



»» 2

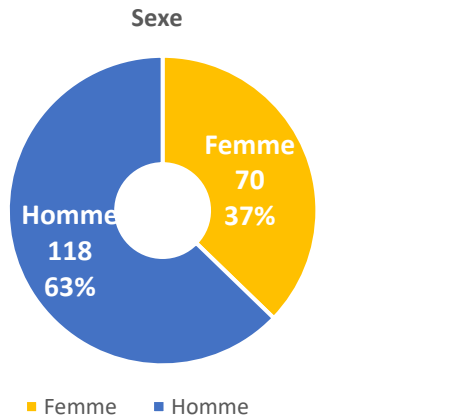
Révision HU 2024

Profil des candidat(e)s proposé(e)s à la révision 2024 (N=188)

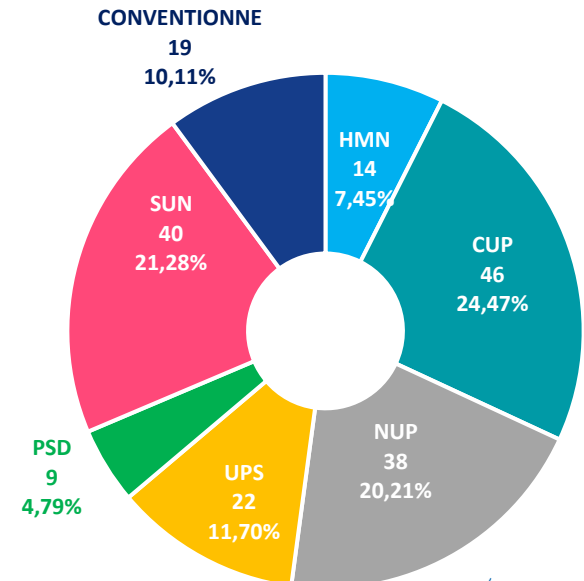


188 postes

Révision HU 2024



Répartition par GHU



Age moyen

| Sexe | PU-PH | MCU-PH | PHU |
|-------|-----------|-----------|-----------|
| Femme | 43 | 37 | 35 |
| Homme | 45 | 37 | 34 |
| | 44 | 37 | 35 |



Révision 2024 – Synthèse des demandes

| | TOTAL HU TITULAIRES ET NON TITULAIRES | | | |
|---------------|---|---------------------------------------|------------------------|----------------------------|
| | PART PM SENIOR DU GHU DANS LE TOTAL AP-HP | PART HU DU GHU DANS LE TOTAL HU AP-HP | DEMANDES REVHU 2024 HU | DEMANDES REVHU 2024 HU (%) |
| AP-HP (6 GHU) | 100% | 100% | 169 | 100% |
| CUP | 21% | 25% | 46 | 27% |
| HMN | 10% | 8% | 14 | 8% |
| NUP | 24% | 23% | 38 | 22% |
| PSSD | 5% | 5% | 9 | 5% |
| SUN | 23% | 25% | 40 | 24% |
| UPS | 15% | 14% | 22 | 13% |

- Une révision dynamique sur le GHU CUP, grâce notamment aux demandes de MCU
- La révision de NUP fait apparaître un proportion de demandes relativement faible de MCU
- La proposition de Saclay est dynamique sur les PU-PH et plus en retrait sur les MCU. La révision de PSSD est à l'inverse plus dynamique sur les MCU que sur les PU-PH.

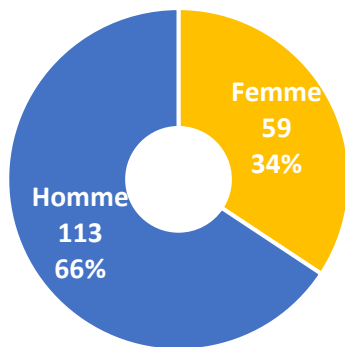
Révision HU 2024 – Synthèse

| | HU TITULAIRES | | PU-PH | | MCU-PH | |
|--------------|---|------------------------------------|--|---|--|--|
| | PART HU TITULAIRES DU GHU DANS LE TOTAL AP-HP | DEMANDE HU TITULAIRES REVHU 2024 % | PART PU-PH DU GHU DANS LES EFFECTIFS PU-PH AP-HP % | REPARTITION DEMANDES REVHU 2024 - PU-PH % | PART MCU-PH DU GHU DANS LES EFFECTIFS MCU-PH AP-HP % | REPARTITION DEMANDES REVHU 2024 MCU-PH |
| APHP (6 GHU) | 100% | 100% | 100% | 100% | 100% | 100% |
| CUP | 25% | 25% | 25% | 21% | 23% | 29% |
| HMN | 8% | 8% | 8% | 9% | 7% | 6% |
| NUP | 22% | 20% | 22% | 22% | 21% | 17% |
| PSSD | 5% | 7% | 5% | 3% | 5% | 11% |
| SUN | 27% | 29% | 25% | 28% | 31% | 29% |
| UPS | 13% | 13% | 14% | 16% | 12% | 9% |

Postes demandés dans le cadre de la révision HU 2024 Médecine



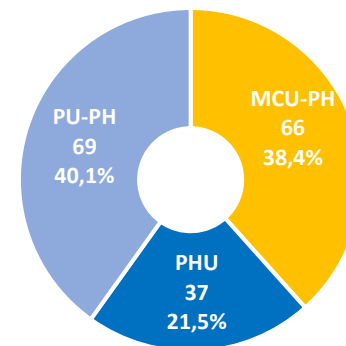
Sexe



■ Femme ■ Homme

172
postes

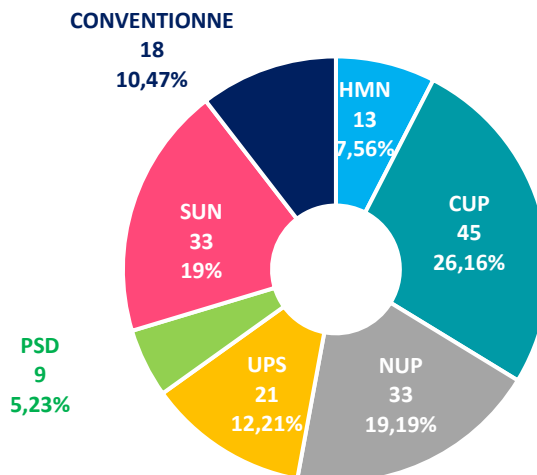
Statut



■ MCU-PH ■ PHU

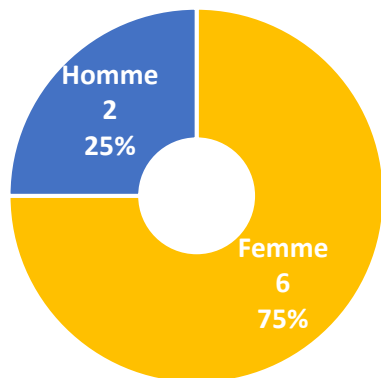
Révision HU 2024 –
Médecine

Répartition par GHU



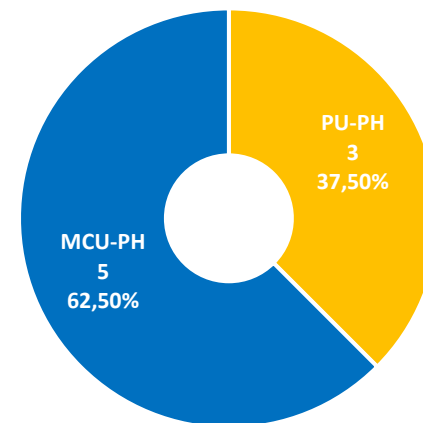


Postes demandés dans le cadre de la révision HU 2024 Pharmacie

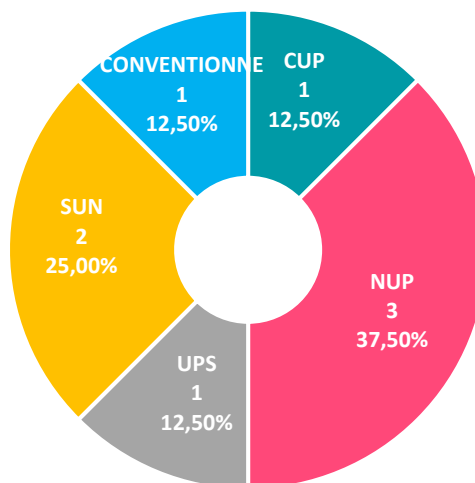


8
postes

Statut



Répartition par GHU



EFFECTIFS HU pharmaceutiques (Paris-Cité et Paris-Saclay)

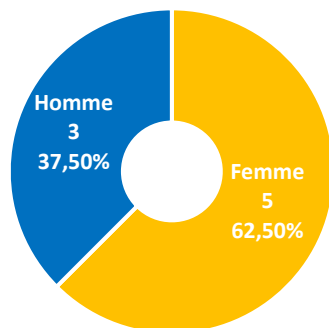
| APHP. Nord | PUI | Biochimie | Génétique | Hématologie | Bactériologie | Virologie | Parasitologie | Immunologie | Pharmacotox. |
|-------------------------|----------------------------|-------------------------|----------------|--------------------------|----------------|-----------|--------------------------|-----------------|------------------|
| Bichat | | | | | | | 1 PUPH - 1 MCUPH - 1 AHU | 1 PUPH-2 MCU-PH | 2 MCUPH |
| Beaujon | | | | | | | | | |
| Louis Mourier | | | | | | | | | |
| Bretonneau | | | | | | | | | |
| Lariboisière - Widal | 2 PUPH - 2 MCUPH | 2 PUPH - 1 MCUPH | | 1 PUPH - 1 MCUPH - 1 AHU | | | | | 2 PUPH - 1 AHU |
| Saint-Louis | 1 MCUPH - 1 AHU | | | | | | | | |
| Robert Debré | | | | | | | | | |
| APHP.Centre | PUI | Biochimie | Génétique | Hématologie | | | | | Pharmacotox. |
| Cochin | | 3 PUPH - 1 MCUPH | 2 PUPH | | | | | | 2 PUPH - 1 MCUPH |
| Necker | 1 PUPH - 1 MCUPH | 5 PUPH/1 PU-PH-1 MCU-PH | | 1 PUPH/1 PU-PH-1 AHU | | | | | |
| HEGP | 2 MCUPH (3 MCU-PH) | 2 PUPH/2 MCU-PH | | 2 PUPH | | | | | |
| Corentin Celton | | | | | | | | | |
| Vaugirard | | | | | | | | | |
| Hotel Dieu | | | | | | | | | |
| Collégiale | | | | | | | | | |
| APHP.Sorbonne U | PUI | Biochimie | | | | | | | |
| Tenon | | | | | | | | | |
| Trousseau | | 1 PUPH | | | | | | | |
| Rothschild | | | | | | | | | |
| Saint-Antoine | 1 PUPH-1 AHU | 1 MCU-PH | | | 1 PUPH - 1 AHU | | 1 MCUPH | | |
| Pitié-Salpêtrière | | 2 PUPH - 1 MCUPH | | | | 1 PUPH | | | |
| Charles Foix | | | | | | | | | |
| APHP.Saclay | PUI | Biochimie | | | | | | Immunologie | |
| Paul Brousse | 1 MCU-PH | | | | | | | | |
| Bicêtre | 3 MCU-PH | 1 PUPH - 1 MCU-PH | | | 1 MCU-PH | | | 1 PUPH - 1 PHU | |
| Antoine Bécclère | | 1 PU-PH | | | | | 1 PU-PH-1 MCU-PH | | |
| Ambroise Paré | | | | | | | | | |
| Raymond Poincaré | 1 PUPH-1 AHU à venir | | | | | | | | 1 AHU |
| Sainte Périne & Co | | | | | | | | | |
| APHP. SPN | | | | | | | | | |
| Avicenne | | | | | | | | | |
| Jean Verdier | | | | | | | | | |
| René Muret | | | | | | | | | |
| | PUI | | | | | | | | |
| Henri Mondor | 1 MCF Ass/1 PU-PH-1 MCU-PH | | | | | | 1 PU-PH | | |
| Albert Chenevier | | | | | | | | | |
| Dupuytren | | | | | | | | | |
| Emile Roux | | | | | | | | | |
| | PUI | | | | | | | | |
| AGEPS | 2 PUPH - 1 MCUPH - 2 AHU | | | | | | | | |
| | PUI | | Génétique | | | | | | |
| Institut Curie | 1 MCUPH - 1 AHU | | 1 PUPH - 1 AHU | | | | | | |
| Institut Gustave Roussy | 1 AHU | 1 PUPH-1 AHU | | | | | | | 1 PU-PH-1 AHU |
| Saint Joseph | | | | | Bactériologie | | | | |
| | | | | | 1 PUPH | | | | |
| | | | | Hématologie | | | | | |
| Foch | | | | 1 PUPH | | | | | |



Postes demandés dans le cadre de la révision HU 2024 Médecine bucco-dentaire

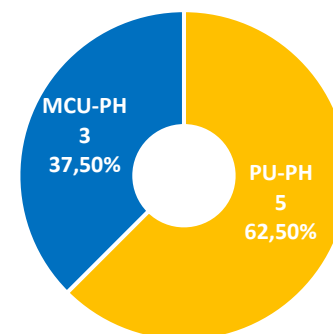


Révision HU 2024 –
Médecine bucco-
dentaire

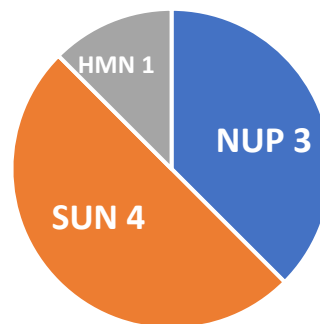


8
postes

Statut



Répartition par GHU



■ NUP ■ SUN ■ HMN



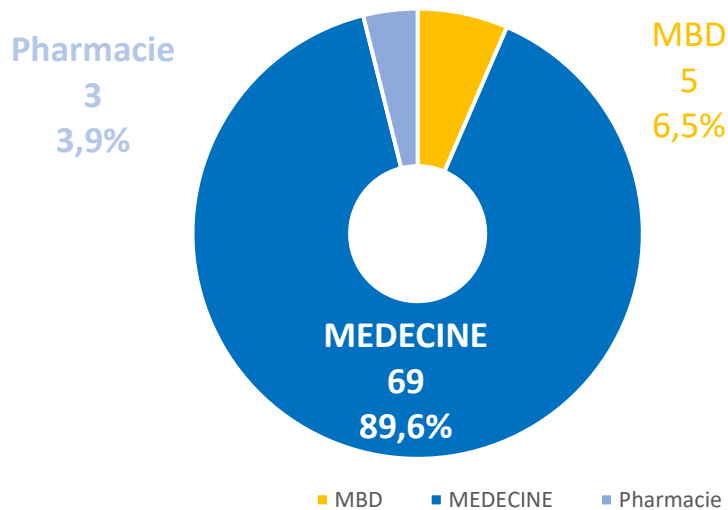
Révision 2024 – demandes de postes de PU-PH



| Demandes PU-PH | | | |
|-------------------------------|----------------|-------------|------------|
| GHU | 2024 | | |
| | NB de demandes | % par GHU | % F |
| AGEPS | - | - | - |
| AP-HP HENRI MONDOR | 6 | 8% | 17% |
| AP-HP PARIS CENTRE | 14 | 18% | 57% |
| AP-HP PARIS NORD | 15 | 19% | 27% |
| AP-HP PARIS SACLAY | 11 | 14% | 27% |
| AP-HP PARIS SEINE SAINT DENIS | 2 | 3% | 100% |
| AP-HP. SORBONNE UNIVERSITE | 19 | 25% | 47% |
| CONVENTIONNE | 10 | 13% | 10% |
| Total général | 77 | 100% | 36% |

Révision HU 2024 –
PU-PH

Repartition des postes demandés de PU-PH en 2024 par discipline





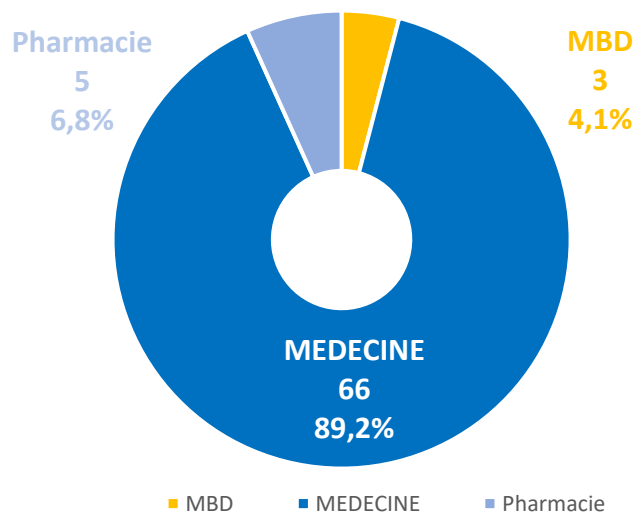
Révision 2024 – demandes de postes de MCU-PH



| Demandes PU-PH | | | |
|-------------------------------|----------------|-------------|------------|
| GHU | 2024 | | |
| | NB de demandes | % par GHU | % F |
| AGEPS | - | - | - |
| AP-HP HENRI MONDOR | 4 | 5% | 0% |
| AP-HP PARIS CENTRE | 19 | 26% | 63% |
| AP-HP PARIS NORD | 11 | 15% | 36% |
| AP-HP PARIS SACLAY | 6 | 8% | 50% |
| AP-HP PARIS SEINE SAINT DENIS | 7 | 9% | 43% |
| AP-HP. SORBONNE UNIVERSITE | 19 | 26% | 47% |
| CONVENTIONNE | 8 | 11% | 50% |
| Total général | 74 | 100% | 47% |

Révision HU 2024 –
MCU-PH

Repartition des postes demandés de MCU-PH en 2024 par discipline





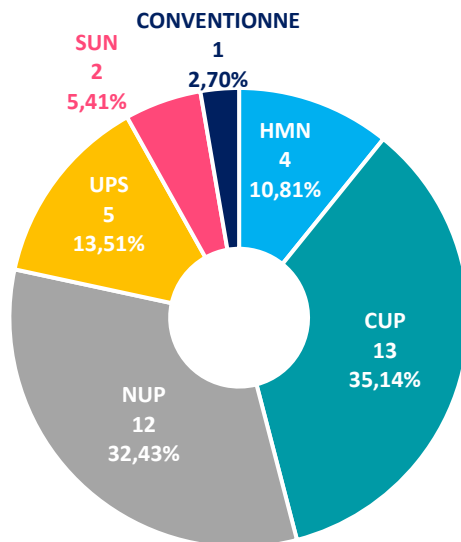
Postes de PHU



| Nominations PHU | | | | | | | | | |
|----------------------------|-------------------|--------------|------------|-------------------|-------------|------------|----------------|-------------|------------|
| GHU | 2022 | | | 2023 | | | 2024 | | |
| | NB de nominations | % par GHU | % F | NB de nominations | % par GHU | % F | NB de demandes | % par GHU | % F |
| AP-HP PARIS CENTRE | 8 | 44% | 63% | 6 | 21% | 83% | 13 | 35% | 15% |
| AP-HP PARIS SACLAY | 4 | 22% | 50% | 4 | 14% | 50% | 5 | 14% | 20% |
| AP-HP. SORBONNE UNIVERSITE | - | - | - | 7 | 24% | 86% | 2 | 5% | 0% |
| AP-HP PARIS NORD | 4 | 22% | 75% | 8 | 28% | 38% | 12 | 32% | 17% |
| AP-HP HENRI MONDOR | 2 | 11% | 50% | 1 | 3% | 0% | 4 | 11% | 50% |
| CONVENTIONNE | - | - | - | 3 | 10% | 33% | 1 | 3% | 0% |
| Total général | 18 | 100 % | 61% | 29 | 100% | 59% | 37 | 100% | 19% |

Révision HU
2024 – PHU

Répartition des demandes de postes de PHU en 2024 par GHU



100 % de
postes
demandés en
médecine

Détail des demandes par spécialité de service d'affectation



Révision HU 2024 –
Données globales
AP-HP

| Spécialités de service (hors établissements conventionnés) | NB de postes |
|--|--------------|
| Biologie médicale | 25 |
| Radio-diagnostic | 10 |
| Pédiatrie | 9 |
| Gynécologie médicale et obstétrique | 8 |
| Médecine intensive-réanimation | 8 |
| Gastro-entérologie et hépatologie | 8 |
| Anesthésie-réanimation | 7 |
| Chirurgie viscérale et digestive | 7 |
| Médecine Bucco-Dentaire | 7 |
| Endocrinologie, diabétologie, nutrition | 5 |
| Psychiatrie | 5 |
| Cardiologie et maladies vasculaires | 5 |
| Pharmacie | 4 |
| Neurologie | 4 |
| Néphrologie | 4 |
| Génétique médicale | 4 |
| Chirurgie orthopédique et traumatologie | 4 |
| Chirurgie urologique | 3 |
| Santé publique et médecine sociale | 3 |
| Pneumologie | 3 |
| Hématologie | 3 |
| Rhumatologie | 3 |
| Maladies infectieuses et tropicales | 3 |
| Anatomie et cytologie pathologiques | 3 |
| Médecine physique et réadaptation | 3 |
| Gériatrie | 2 |
| Médecine nucléaire | 2 |
| Neuro-chirurgie | 2 |
| Autres spécialités médicales | 2 |
| Chirurgie thoracique et cardio-vasculaire | 2 |
| O.R.L et chirurgie cervico faciale | 2 |
| Oncologie | 2 |
| Médecine interne et immunologie clinique | 2 |
| Dermatologie et vénéréologie | 1 |
| Chirurgie dentaire | 1 |
| Chirurgie pédiatrique option orthopédie pédiatrique | 1 |
| Santé publique | 1 |
| Médecine légale et expertises médicales | 1 |
| Total général | 169 |

Part des demandes par spécialité de service dans chaque GHU



| Part des postes demandés par GHU et par discipline Spécialités | GHU | | | | | | |
|---|---------|---------|---------|---------|---------|---------|---------------|
| | CUP | UPS | SUN | HMN | NUP | PSSD | AP-HP (6 GHU) |
| Biologie médicale | 17% | 14% | 5% | 7% | 24% | 22% | 14% |
| Radio-diagnostic | 11% | 0% | 3% | 14% | 5% | 0% | 5% |
| Pédiatrie | 13% | 0% | 5% | 0% | 3% | 0% | 5% |
| Gastro-entérologie et hépatologie | 2% | 14% | 0% | 14% | 3% | 11% | 4% |
| Médecine intensive-réanimation | 2% | 9% | 3% | 14% | 3% | 11% | 4% |
| Gynécologie médicale et obstétrique | 4% | 5% | 10% | 0% | 3% | 0% | 4% |
| Anesthésie-réanimation | 2% | 5% | 5% | 7% | 5% | 0% | 4% |
| Chirurgie viscérale et digestive | 4% | 5% | 0% | 7% | 8% | 0% | 4% |
| Médecine Bucco-Dentaire | 0% | 0% | 10% | 7% | 5% | 0% | 4% |
| Endocrinologie, diabétologie, nutrition | 2% | 0% | 5% | 0% | 3% | 11% | 3% |
| Cardiologie et maladies vasculaires | 4% | 0% | 3% | 0% | 5% | 0% | 3% |
| Psychiatrie | 4% | 0% | 0% | 7% | 5% | 0% | 3% |
| Néphrologie | 0% | 5% | 3% | 0% | 5% | 0% | 2% |
| Chirurgie orthopédique et traumatologie | 0% | 9% | 3% | 0% | 3% | 0% | 2% |
| Neurologie | 2% | 0% | 8% | 0% | 0% | 0% | 2% |
| Pharmacie | 0% | 5% | 3% | 0% | 5% | 0% | 2% |
| Génétique médicale | 4% | 0% | 5% | 0% | 0% | 0% | 2% |
| Chirurgie urologique | 2% | 0% | 5% | 0% | 0% | 0% | 2% |
| Pneumologie | 2% | 5% | 0% | 0% | 3% | 0% | 2% |
| Médecine physique et réadaptation | 0% | 5% | 0% | 0% | 3% | 11% | 2% |
| Santé publique et médecine sociale | 4% | 0% | 3% | 0% | 0% | 0% | 2% |
| Anatomie et cytologie pathologiques | 4% | 5% | 0% | 0% | 0% | 0% | 2% |
| Rhumatologie | 0% | 0% | 0% | 7% | 0% | 22% | 2% |
| Maladies infectieuses et tropicales | 0% | 0% | 3% | 0% | 5% | 0% | 2% |
| Hématologie | 2% | 0% | 5% | 0% | 0% | 0% | 2% |
| O.R.L et chirurgie cervico faciale | 0% | 5% | 3% | 0% | 0% | 0% | 1% |
| Autres spécialités médicales | 4% | 0% | 0% | 0% | 0% | 0% | 1% |
| Médecine interne et immunologie clinique | 0% | 0% | 3% | 7% | 0% | 0% | 1% |
| Médecine nucléaire | 0% | 5% | 3% | 0% | 0% | 0% | 1% |
| Neuro-chirurgie | 0% | 0% | 3% | 7% | 0% | 0% | 1% |
| Chirurgie thoracique et cardio-vasculaire | 2% | 0% | 3% | 0% | 0% | 0% | 1% |
| Oncologie | 2% | 0% | 0% | 0% | 3% | 0% | 1% |
| Gériatrie | 0% | 5% | 0% | 0% | 3% | 0% | 1% |
| Dermatologie et vénéréologie | 0% | 0% | 0% | 0% | 0% | 11% | 1% |
| Chirurgie dentaire | 0% | 0% | 3% | 0% | 0% | 0% | 1% |
| NA | 0% | 5% | 0% | 0% | 0% | 0% | 1% |
| Chirurgie pédiatrique option orthopédie pédiatrique | 0% | 0% | 3% | 0% | 0% | 0% | 1% |
| Médecine légale et expertises médicales | 2% | 0% | 0% | 0% | 0% | 0% | 1% |
| % | 100,00% | 100,00% | 100,00% | 100,00% | 100,00% | 100,00% | 100,00% |

> de 5% à la moyenne AP-HP
< de 5% à la moyenne AP-HP

Révision HU 2024 –
Données générales
AP-HP

Détail des demandes sur les établissements conventionnés

Répartition des 15 demandes de HU titulaires sur établissements conventionnés



| UFR | HOPITAL | LIBELLE DISCIPLINES UNIVERSITAIRES | PU-PH | MCU-PH | PHU |
|--------------------------|---|--|-----------|-----------|----------|
| UVSQ | Centre Hospitalier de Versailles | MEDECINE INTENSIVE REANIMATION | 1 | | |
| | CHI Poissy St Germain en Laye | PEDIATRIE | | 1 | |
| | Hôpital Foch | GYNECOLOGIE OBSTETRIQUE; GYNECOLOGIE MEDICALE | 1 | | |
| PARIS SACLAY | Hôpital National des 15/20 | OPHTALMOLOGIE | 1 | | |
| | Institut Curie | ANATOMIE ET CYTOLOGIE PATHOLOGIQUE | | 1 | |
| | Institut Gustave Roussy | CANCEROLOGIE - Département d'innovation thérapeutique et des essais précoces (DITEP) | 1 | | |
| | Institut Gustave Roussy | RADIOLOGIE ET IMAGERIE MÉDICALE (dpt Anesth, chirurgie et interventionnel) | 1 | | |
| | Institut Gustave Roussy | RADIOTHERAPIE | | | 1 |
| | CH Sud Francilien | ENDOCRINO, DIABETO METABOLIQUE | | 1 | |
| PHARMACIE SACLAY | Institut Gustave Roussy | PHARMACIE | | 1 | |
| SORBONNE PARIS NORD | Hôpital de Gonesse | ANESTHESIOLOGIE - REANIMATION ET MEDECINE PERI-OPERATOIRE | 1 | | |
| UNIVERSITE DE PARIS CITE | Centre hospitalier d'Argenteuil | PEDOPSYCHIATRIE; ADDICTOLOGIE | 1 | | |
| | Fondation A. de Rothschild | NEUROLOGIE | 1 | | |
| | GHU Paris Psychiatrie et Neurosciences | ANESTHÉSIOLOGIE - RÉANIMATION ET MEDECINE PERI-OPERATOIRE | | 1 | |
| | Hôpital Fondation Adolphe de Rothschild | OPHTALMOLOGIE | | 1 | |
| | Hôpital Fondation Adolphe de Rothschild | NEUROCHIRURGIE | | 1 | |
| | GHU Paris Psychiatrie et Neurosciences | RADIOLOGIE ET IMAGERIE MÉDICALE | | 1 | |
| | Hôpital Saint-Joseph | NEUROLOGIE | 1 | | |
| | Institut Curie | OPHTALMOLOGIE | 1 | | |
| TOTAL | | | 10 | 8 | 1 |
| | | | | 19 | |

Révision HU 2024 – établissements conventionnés



>>3

Modalités de la révision HU



Modalités révision hospitalo-universitaire (médecine)

La procédure de recrutement est prescrite

- Les ministres chargés de l'enseignement supérieur et de la santé publient les emplois mis au concours et les emplois vacants des professeurs des universités - praticiens hospitaliers et des maîtres de conférences des universités-praticiens hospitaliers (**décret n° 2021-1645 du 13 décembre 2021 relatifs au personnel HU des CHU**).
- Les candidats transmettent aux directeurs de l'UFR et du CHU leur dossier de candidature, qui l'adressent pour avis respectivement au conseil d'UFR et à la CME (**arrêté du 29 décembre 2021** fixant la procédure de recrutement des personnels HU titulaires des CHU).
- Les nominations sont prononcées par le Président de la République (PU-PH) ou les ministres MESR et Santé (MCU-PH) après avis des UFR et de la CME (**décret n° 2021-1645 du 13 décembre 2021 relatifs au personnel HU des CHU**).

La préparation de la révision HU n'est pas prescrite

- Des modalités de préparation de la révision HU variables au sein des GHU
- Avec quelques principes d'organisation communs :
 - ✓ 1^{ère} phase d'échanges entre les chefs de services et les doyens
 - ✓ Une phase d'audition universitaire, associant les PCMEL des GHU et de façon plus hétérogène, les DGHU ou directement des membres de la CMEL
 - ✓ Une phase d'audition hospitalière des candidats présélectionnés par la faculté, par la gouvernance du GHU et/ou des représentants de la CMEL et/ou com des effectifs
 - ✓ Classement par les conseils de gestion des UFR en vue de la présentation au MESR (présence PCME/DGA)



Modalités AP-HP révision hospitalo-universitaire (médecine)

» » □ Évolution de la préparation de la révision HU au niveau du siège depuis la constitution des GHU (2019)

- ✓ Réunion annuelle en juin-juillet de l'année N-1 au périmètre GHU pour la médecine : PCME, DGA, DAM, PCMEL, DGHU, doyen médecine à l'issue des processus intra GHU
- ✓ Objectif : échanges sur les demandes en lien avec les orientations stratégiques des structures hospitalières et universitaires
- ✓ Discussions en 2022 sur l'opportunité de la temporalité et du format de ces réunions pour discuter de la cohérence des enjeux H et U. Pas de réelle discussion sur les aspects stratégiques communs

□ 2023 : présentation d'une synthèse de la révision hospitalo-universitaire 2024 en directoire

Révision hospitalo-universitaire, processus éminemment universitaire, est également un processus structurant de façon majeure la stratégie médicale, d'enseignement et de recherche de l'AP-HP.



Maintien des réunions annuelles en juin-juillet de l'année N-1 au périmètre GHU pour la médecine

- Objectifs : calage technique, partage des orientations, échange sur les années à venir ++

Présentation annuelle en directoire, CME

- Format :

Évolution de la démographie HU par GHU, par spécialité
Synthèse de la révision de l'année N présentée au MESR

- Objectifs :

Perspectives, filières à risque,
Lien avec les prospectives en matière d'offre de soins, territoires
Conventions hospitalo-universitaires
Stratégie nouveaux CNU....



Modalités révision hospitalo-universitaire : odontologie



- Une UFR d'odontologie
 - Plusieurs GHU
 - Modalités de déroulement de la RHU au sein des GHU variables
 - Besoin d'une coordination UFR/ GHU / central
- ⇒ **Réunion *ad hoc* au Siège avec directions et PCMEL des GHU concernés**
- ⇒ Échanges sur
- L'évolution des disciplines ?
 - Le rôle territorial ?
 - Le lien avec l'offre de soins et les missions du CHU ?



Modalités révision hospitalo-universitaire : pharmacie



Deux UFR de pharmacie : université Paris Saclay et université Paris Cité

Plusieurs GHU

Modalités de variables au sein des GHU avec moins de formalisation que la révision HU médicale

Besoin d'une coordination UFR / GHU / central

Partager la vision stratégique prospective concernant

- L'évolution des disciplines notamment pharmacie/biologie médicale
- Le rôle territorial ?
- Le lien avec l'offre de soins et les missions du CHU ?