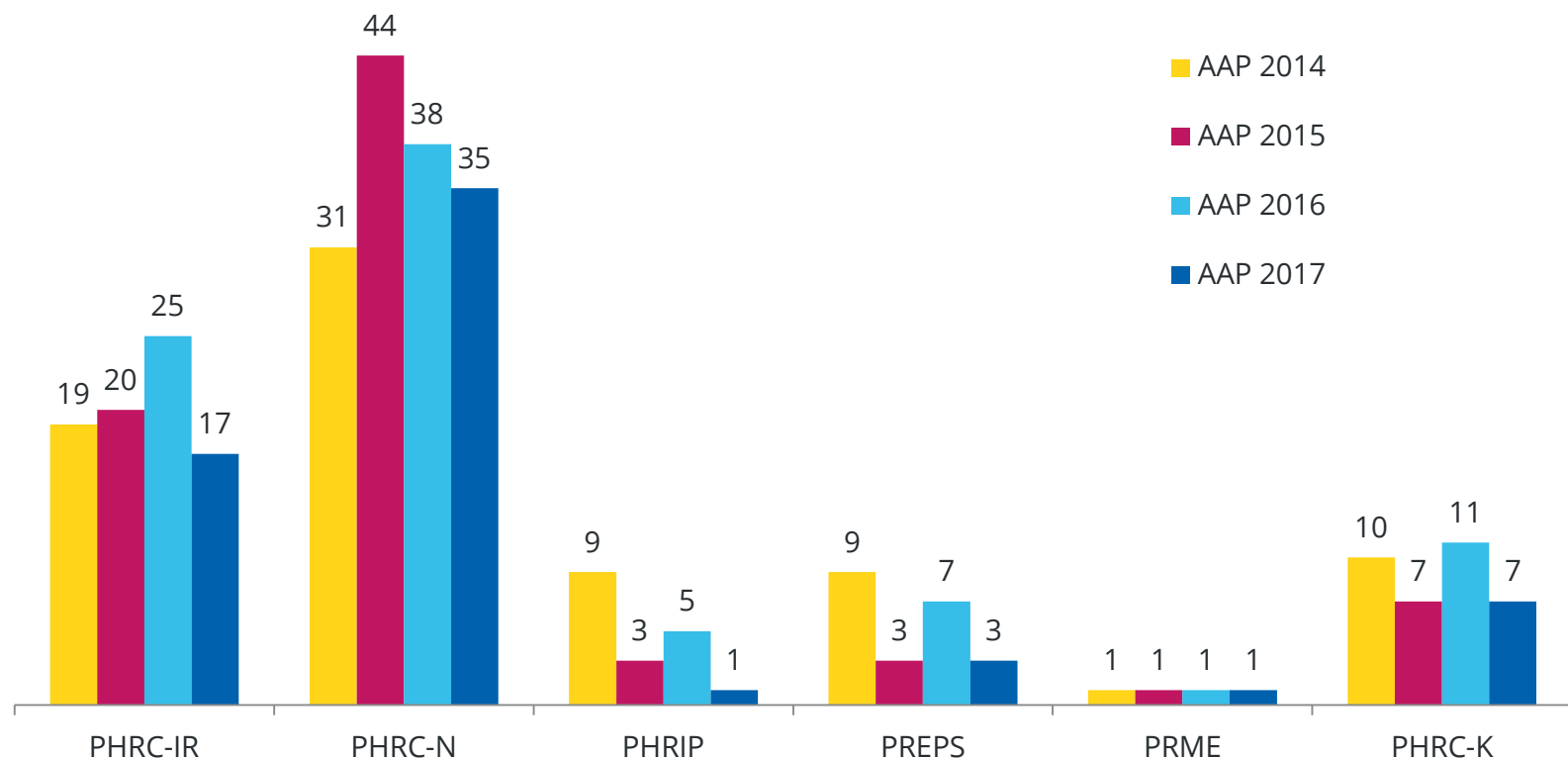


# Analyse des résultats des Appels à Projets Ministériels 2017

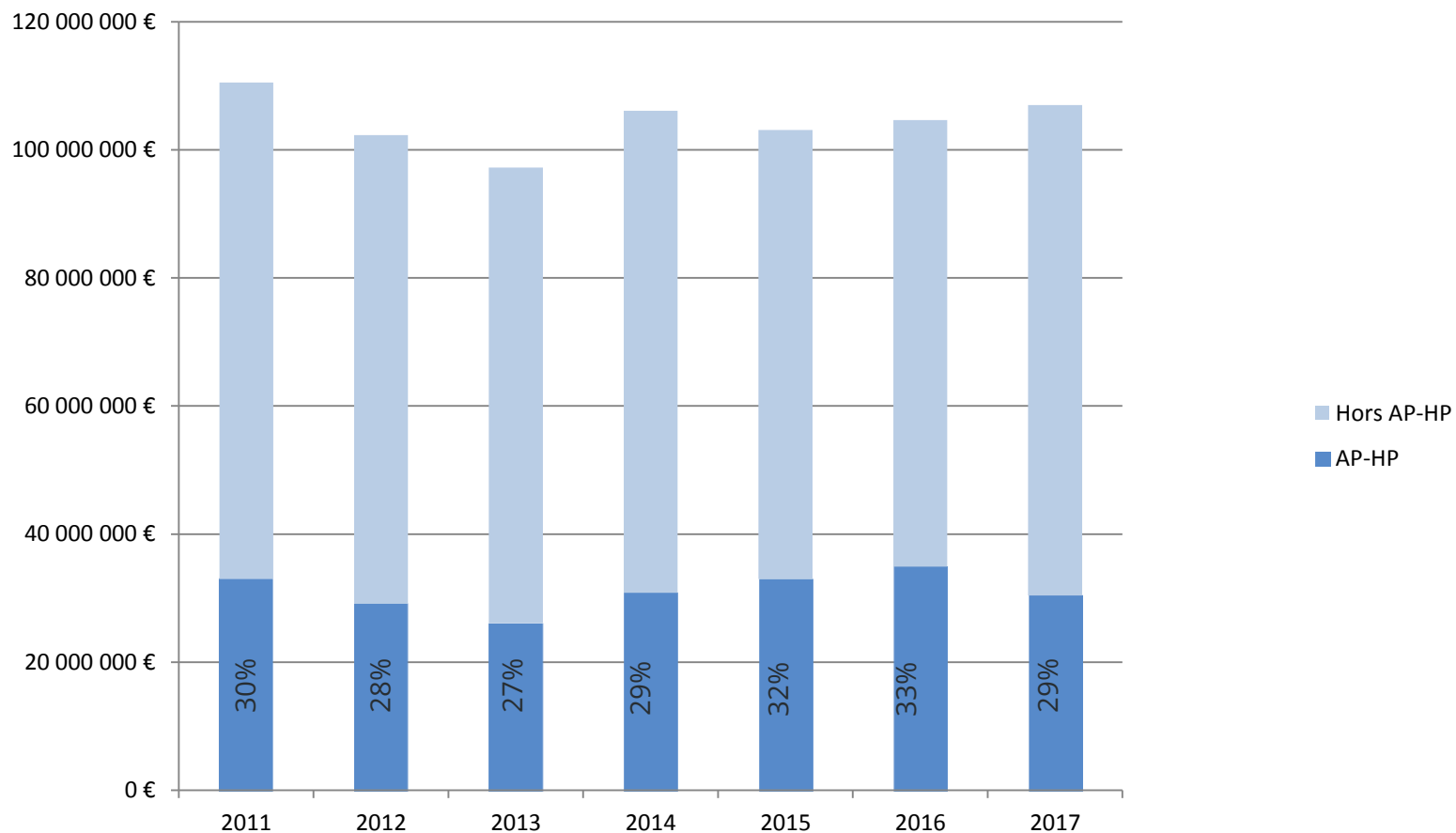
Serge Bureau  
Stéphanie Dioszeghy  
Pôle promotion  
DRCI/ APHP

# Nombre de projets "AP-HP" financés par AAP ministériels 2014-2017



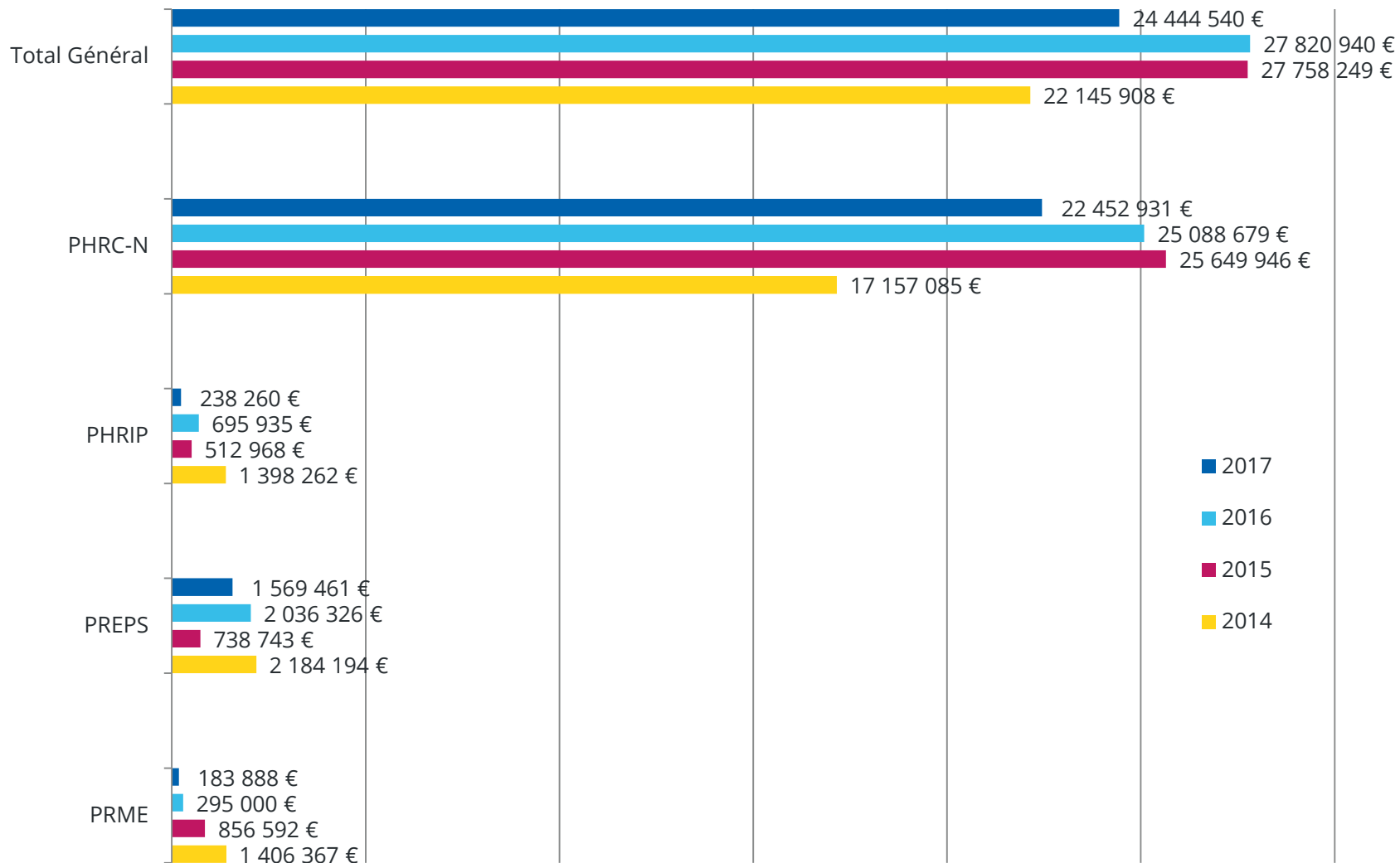
Un nombre de projets **en baisse** (de 75 à 57 projets) toujours essentiellement axés sur les recherches cliniques de type PHRC-N/PHRC-I

## Part de l'AP-HP en € dans le financement des AAP ministériels nationaux 2011-2017 (hors INCa)



■ La part de l'AP-HP dans l'enveloppe nationale en baisse (de 33% à 29%). De 34,6 millions à 30,4 entre 2016 et 2017.

# AP-HP : Evolution 2014 à 2017 des budgets alloués par AAP (hors INCa et PHRC-I)



# Variation entre 2016/2017 par AAP (AP-HP/ national) hors PHRC I et Inca

AP-HP : **-12%** vs national : +2%

AP-HP : **-11%** vs national : +4%

AP-HP : **-66%** vs national : -6%

AP-HP : **-23%** vs national : -22%

AP-HP : **-37%** vs national : +101%

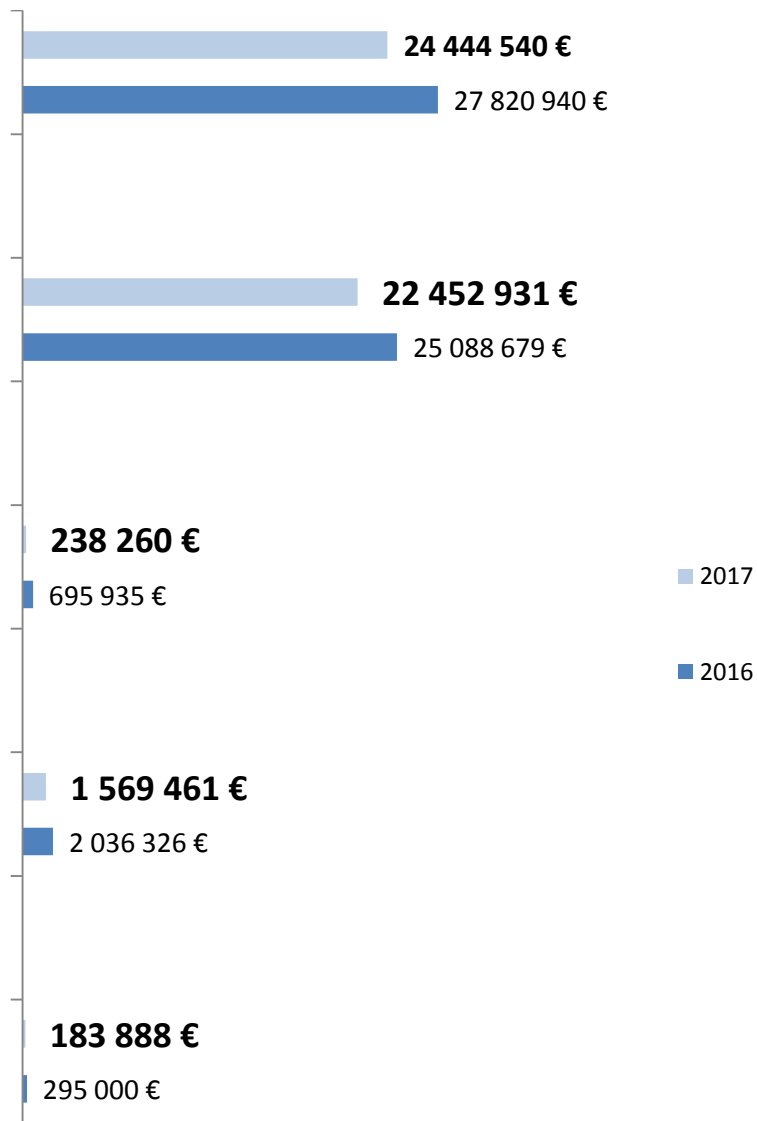
**Total Général**

**PHRC-N**

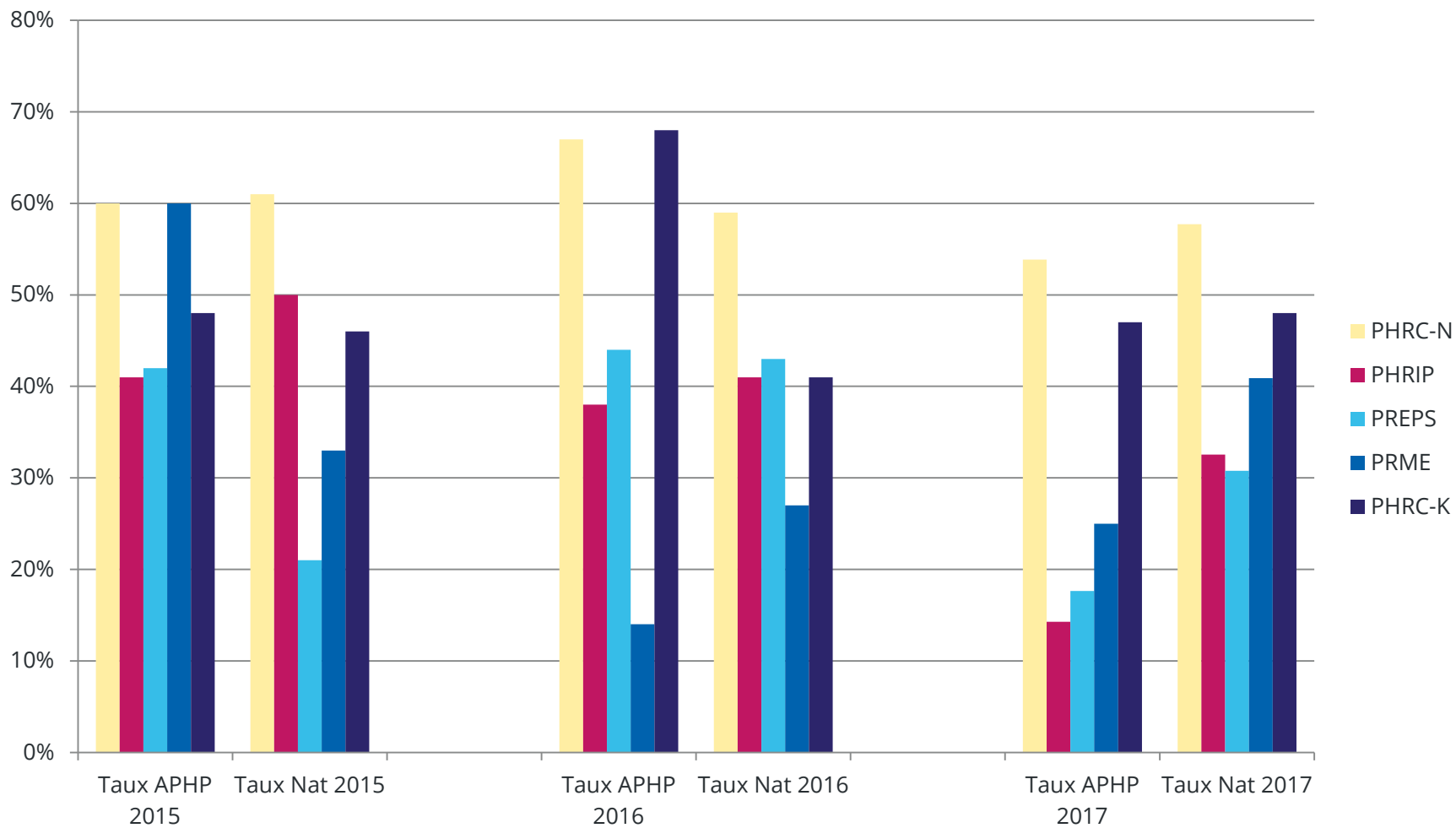
**PHRIP**

**PREPS**

**PRME**



# Taux de sélection = Nb dossiers retenus/Nb LI présélectionnées



	Min National	Min APHP	Mediane	Max APHP	Max National
<b>PHRC (97)</b>	190 194 € Dijon	195 026 € F. Cohen Aubart	621 088 €	1 568 421 € N. Hammoudi	1 568 421 €
<b>PHRIP (14)</b>	118 678 € CH Versailles	238 260 € B. Panigot Guérin	279 528 €	238 260 €	349 685 € CHU Angers
<b>PREPS (24)</b>	120 362 € CHU Rennes	241 948 € O.Farges	381 871 €	764 106 € C. Duvoux	799 010 € CHU Toulouse
<b>PRME (9)</b>	183 888 € JL Taupin	183 888 €	612 402 €	183 888 €	1 876 442 € CHU Nantes

# Nombre de projets par URC et par GH (hors INCa)

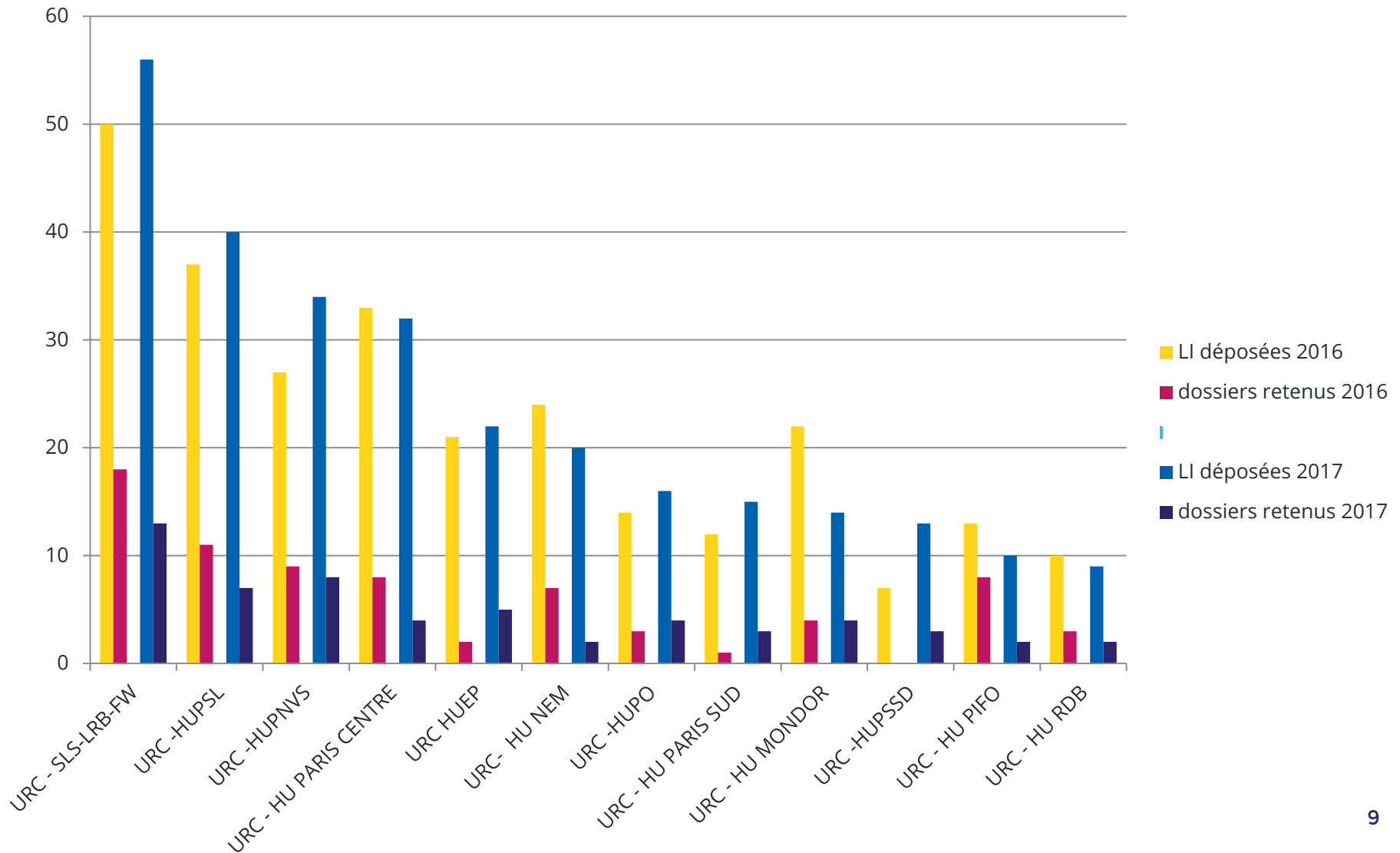
	URC - HU MONDOR	URC - SLS- LRB-FW	URC - HU NEM	URC - HUPSL	URC - HU RDB	URC HUEP	URC - HU PARIS CENTRE	URC - HU PIFO	URC - HUPNVS	URC - HUPO	URC - HU PARIS SUD	URC - HUPSSD	TOTAL
PHRC-N	3	8	1	3	2	4	4	1	3	4	2		35
PHRIP		1											1
PREPS	1					1			1				3
PRME		1											1
PHRC-I		3	1	4				1	4		1	3	17
	4	13	2	7	2	5	4	2	8	4	3	3	57

	HU MONDOR	HU SLS- LRB-FW	HU NEM	HUPSL	HU RDB	HUEP	HU PARIS CENTRE	HU PIFO	HUPNVS	HUPO	HU PARIS SUD	HUPSSD	TOTAL
PHRC-N	4	4	1	5	1	4	4	1	3	4	3	1	35
PHRIP		1											1
PREPS	1					1			1				3
PRME		1											1
PHRC-I		2	1	4			1		4		1	3	16
	5	8	2	9	1	5	5	1	8	4	4	4	56

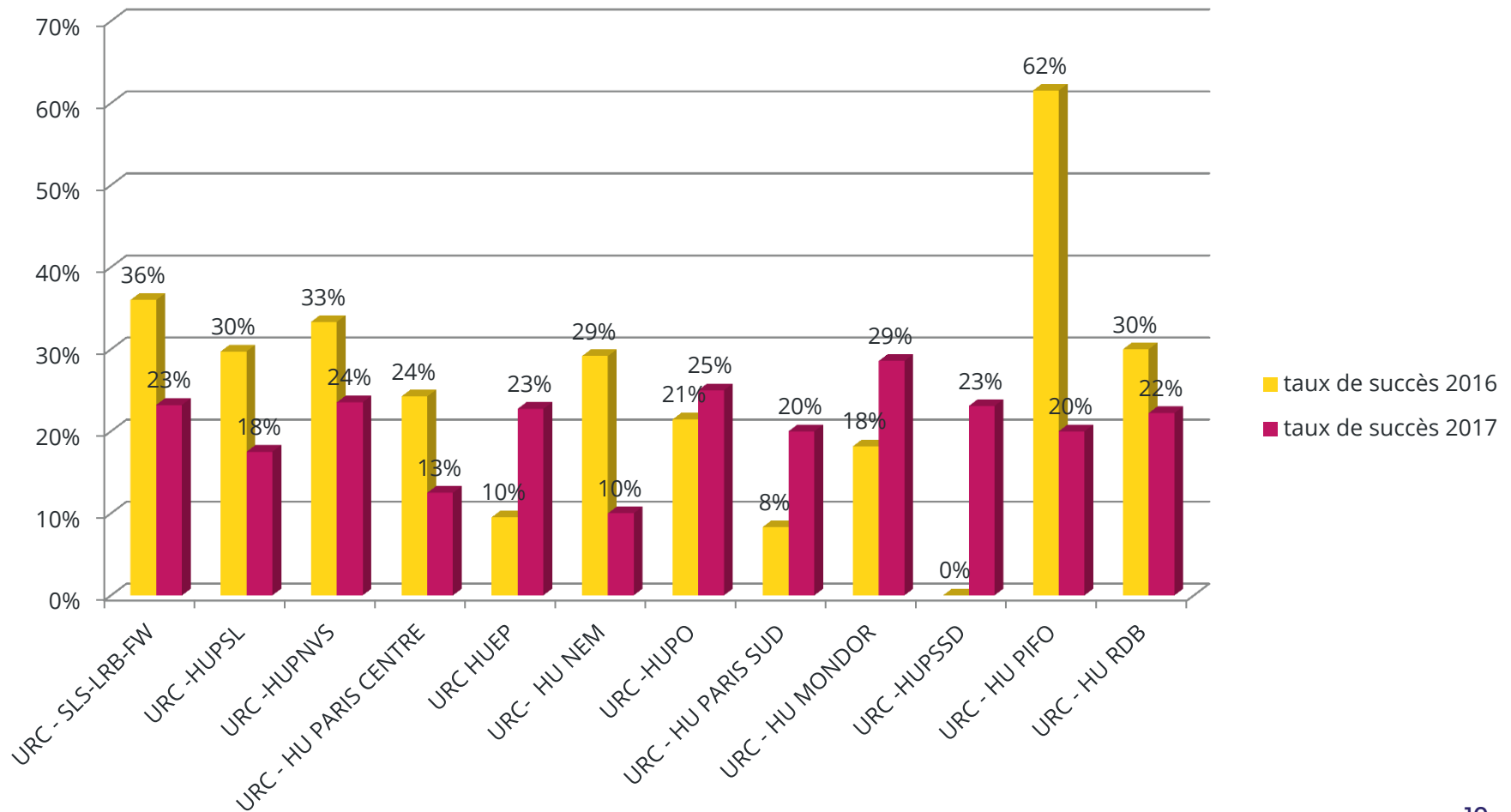
+ 1 PHRC-I hors GH San  
Salvador



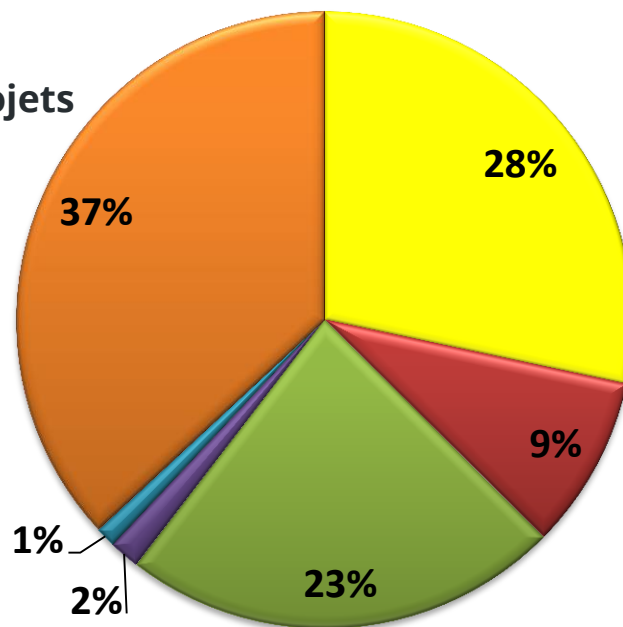
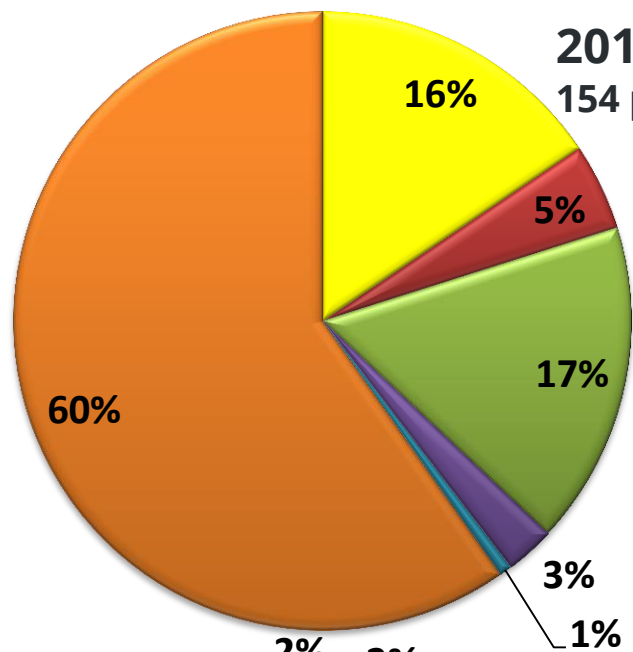
# LI déposées et projets financés par URC



# Taux de succès par URC (Projets financés/LI déposées)



En nombre de projets



■ CRC

■ Europe

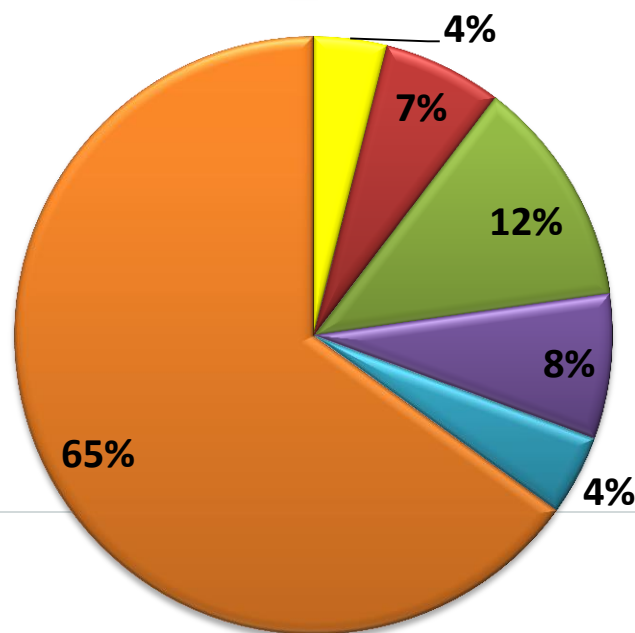
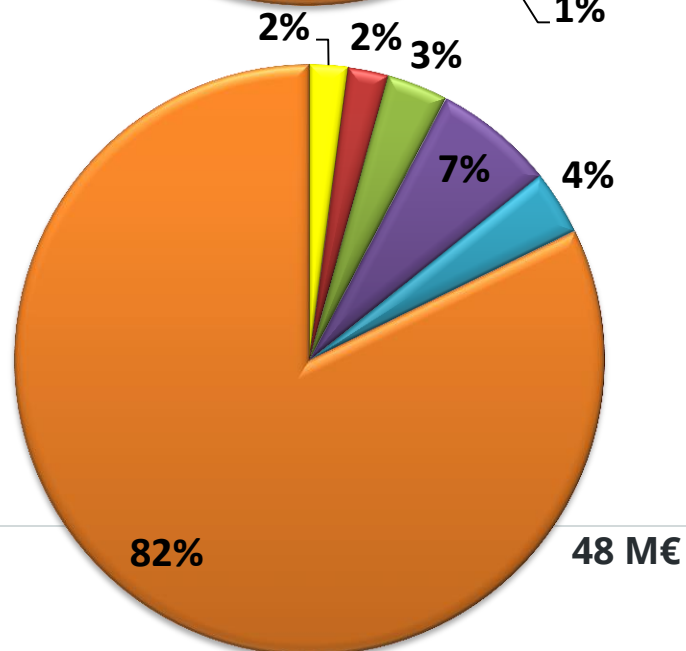
■ HAO

■ RHU

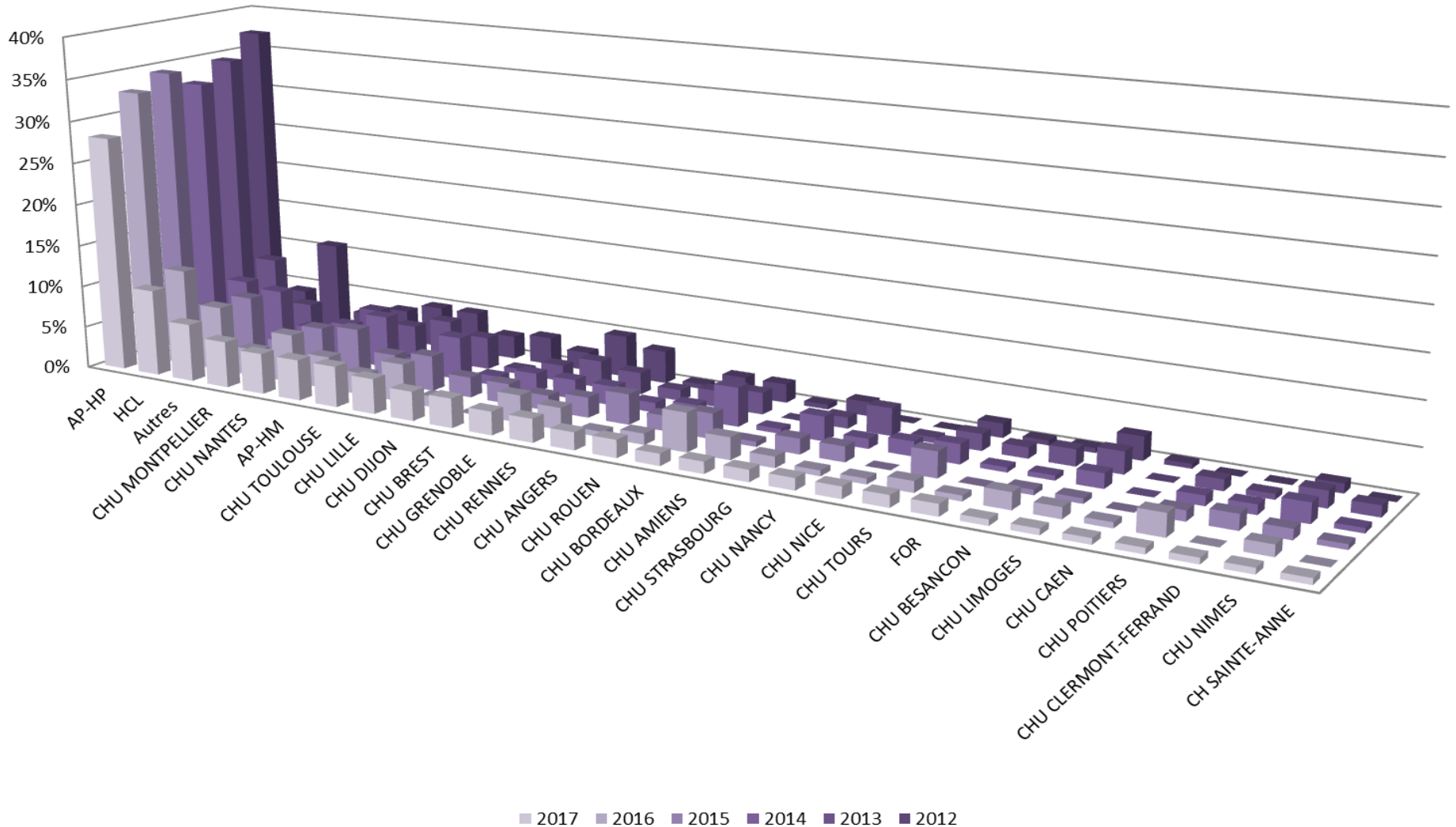
■ PSPC

■ PHRC National et Interrégional

En volume financier



### Part des projets DGOS par établissement



## ■ Quatre appels à projets internes en 2017

- ▶ CRC Axe libre – 1 million d'€
  - *85 projets déposés 21 retenus (taux de sélection = 25%)*
  - *Montant max 50 000 €*
  
- ▶ CRC BDD (Identification et aide a la valorisation des BDD de l'APHP) – 500 KEuros
  - *35 projets déposés 17 retenus (Taux de sélection = 48%)*
  - *Montant max 30 000 €*
  
- ▶ CRC Innovation
  - *13 projets déposés (en cours d'analyse)*
  
- ▶ Booster Innovation