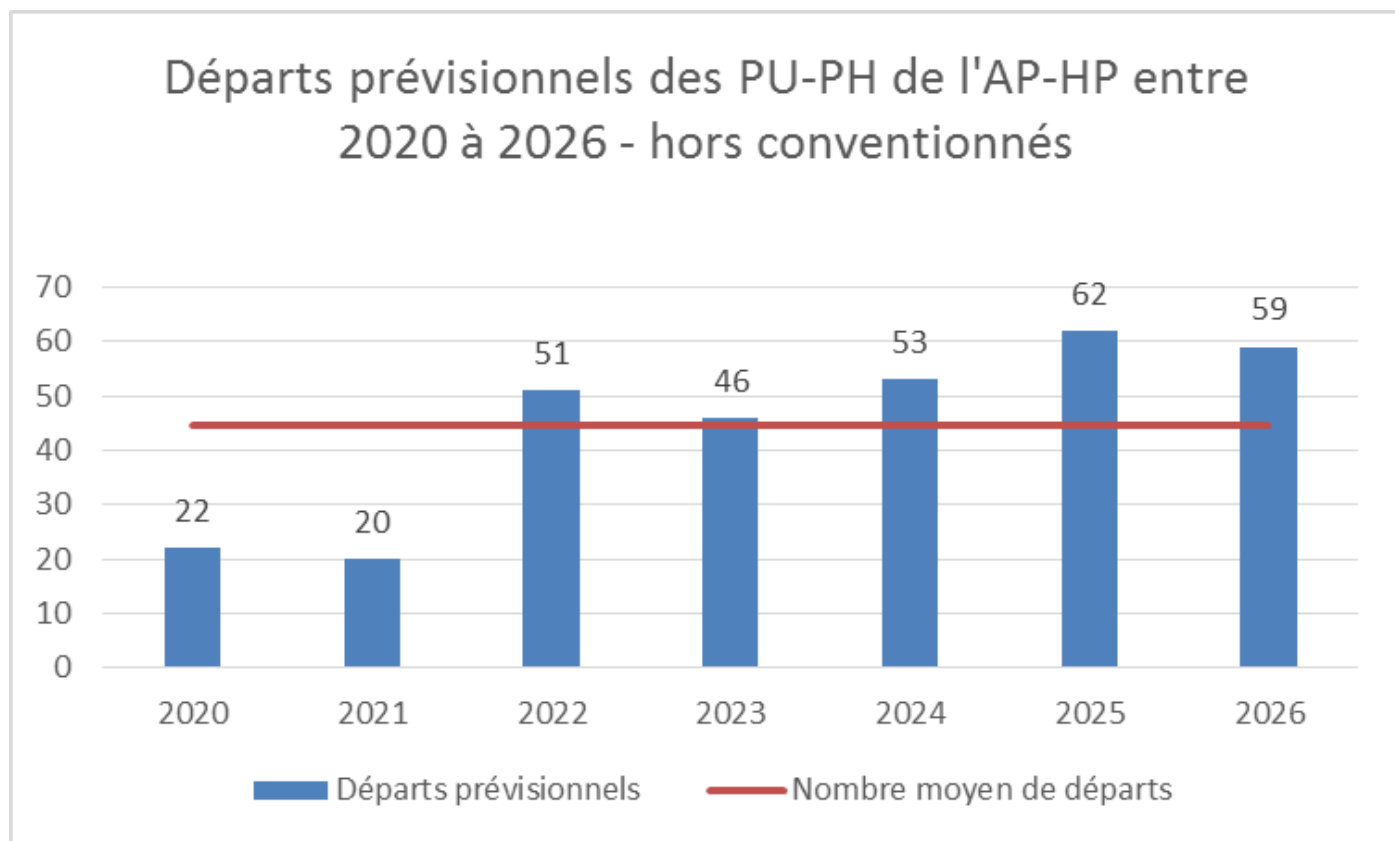


Départs prévisionnels des PU-PH de l'AP-HP de 2020 à 2026

29/05/2020

- ❑ Les données présentées sont prévisionnelles et restent dépendantes des décisions des praticiens
- ❑ Les praticiens concernés par cette analyse sont les professeurs des universités- praticiens hospitaliers (PU-PH), en position d'activité (dont les consultants exerçant à l'AP-HP).
- ❑ La sélection a été faite en prenant en compte la discipline universitaire des praticiens
- ❑ L'effectif de PU-PH à l'AP-HP au 31/12/2019 est de 1 223 praticiens (y compris les PU-PH d'odontologie).

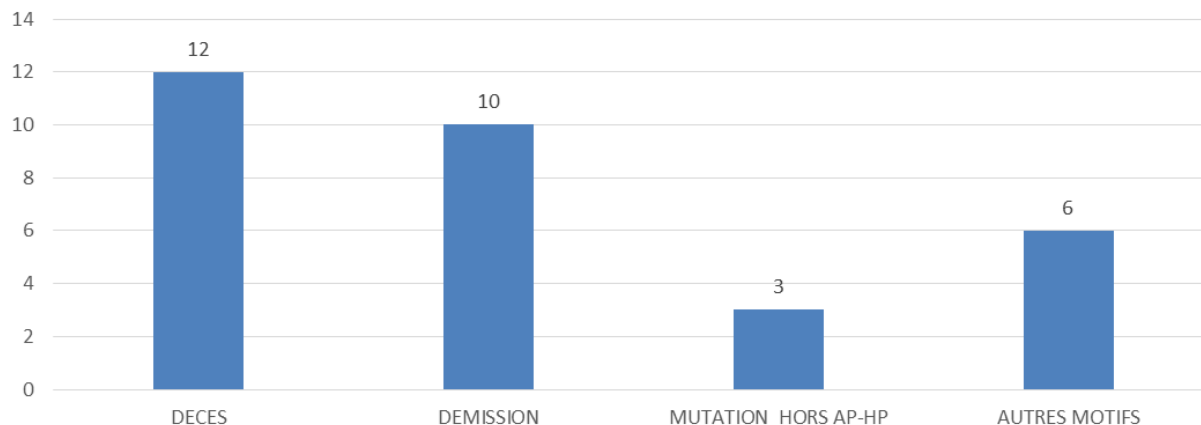
Départs prévisionnels PU-PH de 2020 à 2026



Entre 2015 et 2019, l'AP-HP cumule 239 départs en retraite de PU-PH.
Entre 2022 et 2026, le cumul atteindra 271 départs (PU-PH ayant atteint 67 ans).
Le différentiel entre la moyenne annuelle des départs et le nombre de départs prévisionnels de 2020 et 2021, s'explique par le report des départs en retraite.

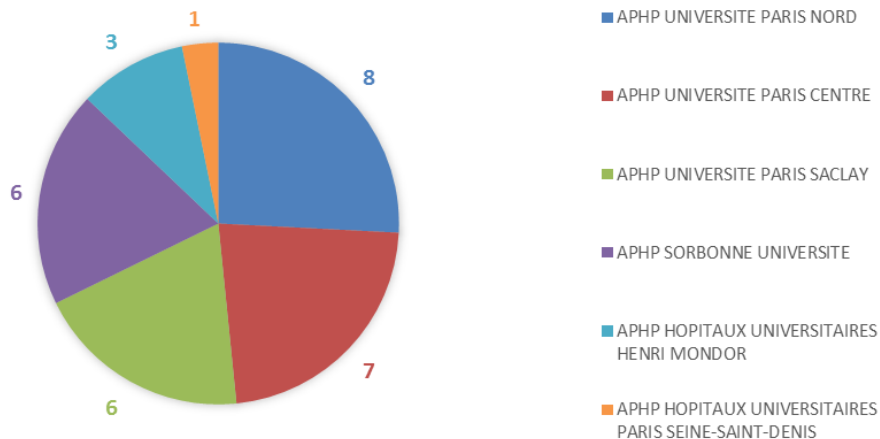
Départs PU-PH de 2015 à 2019

Motifs de sortie autres que la retraite des PU-PH entre 2015 et 2019 - hors conventionnés



Entre 2015 et 2019, 31 PU-PH sont sortis des effectifs pour d'autres motifs qu'un départ en retraite et 239 sont partis en retraite.

Répartition des départs autres que retraite par GHU de 2015 à 2019



4

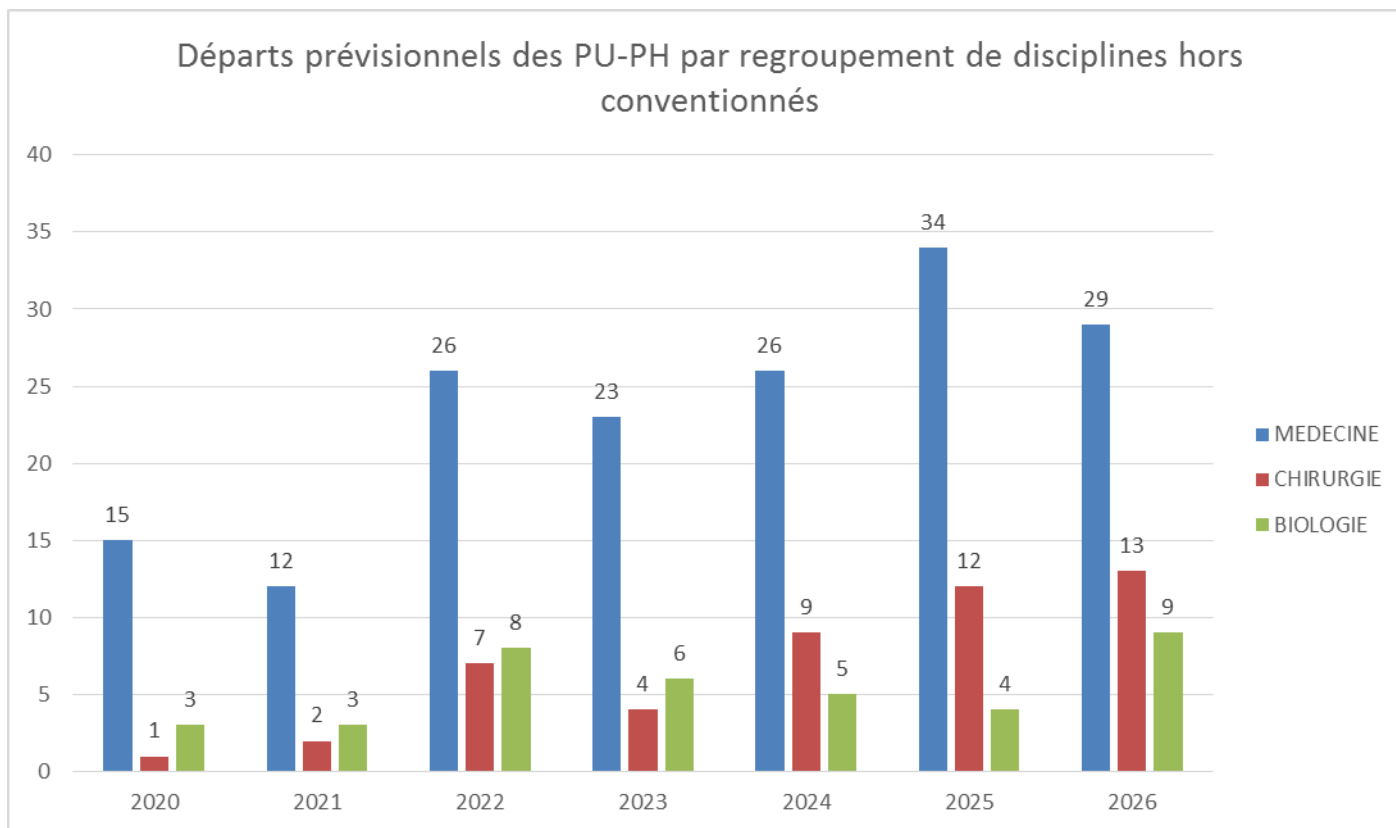
Départs cumulés de PU-PH de 2020 à 2026 par GHU

Pourcentage de départs prévisionnels cumulés sur la période 2020 à 2026 sur le nombre de PU-PH en activité par regroupement de disciplines et par GHU au 31 décembre 2019

GHU	MEDECINE	CHIRURGIE	BIOLOGIE	Total
AP-HP.CENTRE-UNIVERSITE PARIS	29%	17%	18%	25%
AP-HP.SORBONNE UNIVERSITE	22%	30%	37%	25%
AP-HP.NORD UNIVERSITE DE PARIS	27%	26%	22%	26%
AP-HP.UNIVERSITE PARIS SACLAY	30%	24%	45%	32%
AP-HP.HU HENRI MONDOR	20%	45%	25%	25%
AP-HP.HU PARIS SEINE-SAINT-DENIS	29%	11%	0%	20%
Total	26%	24%	26%	26%

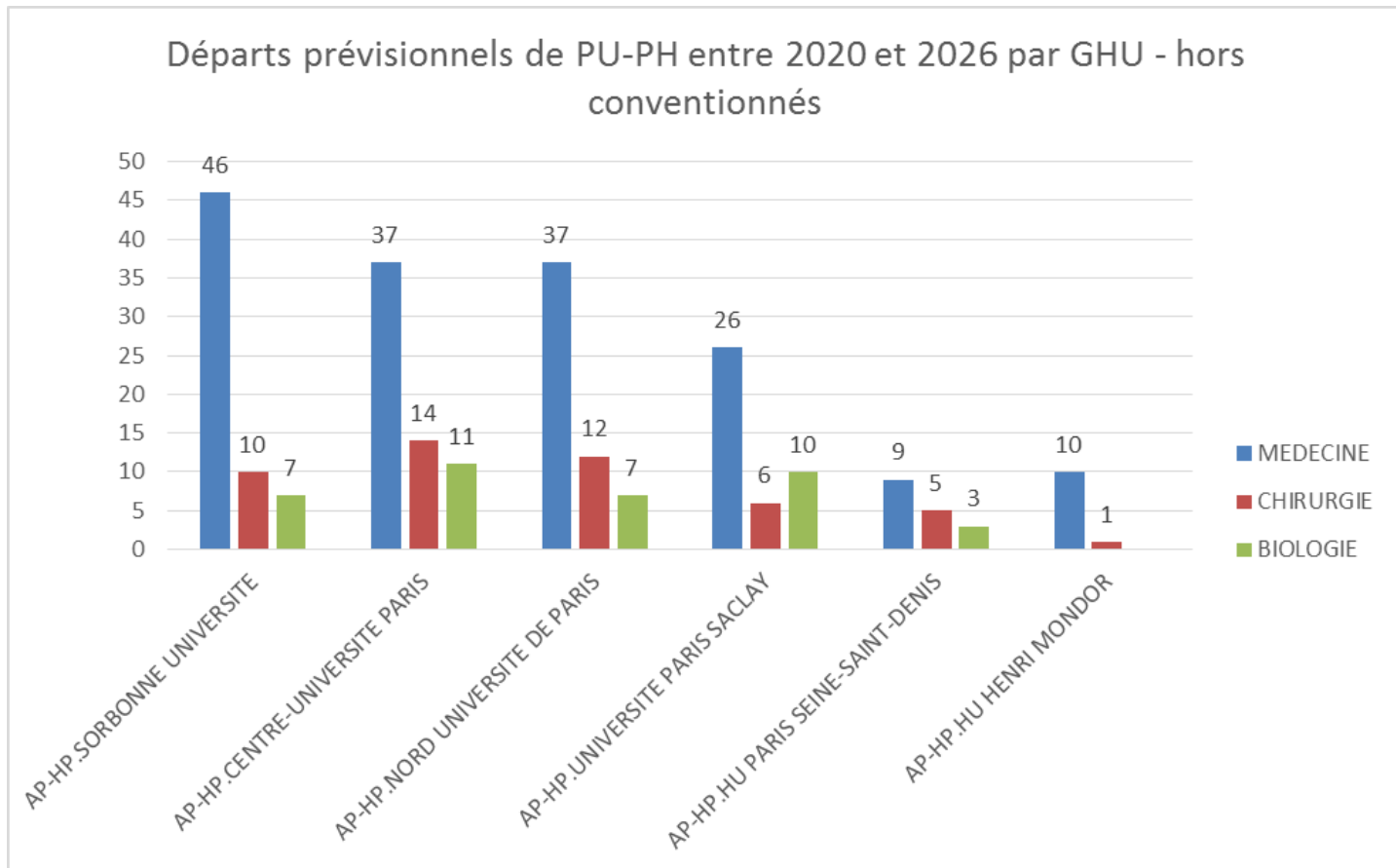
Les départs prévus pendant les six prochaines années correspondent à environ un quart des PU-PH en activité.

Départs PU-PH de 2020 à 2026 par discipline et par année



Le taux de départs en chirurgie par rapport aux PU-PH en activité est légèrement plus faible que pour les 2 autres grands regroupements de disciplines. La chirurgie représente 16% des PU-PH en activité à l'AP-HP.

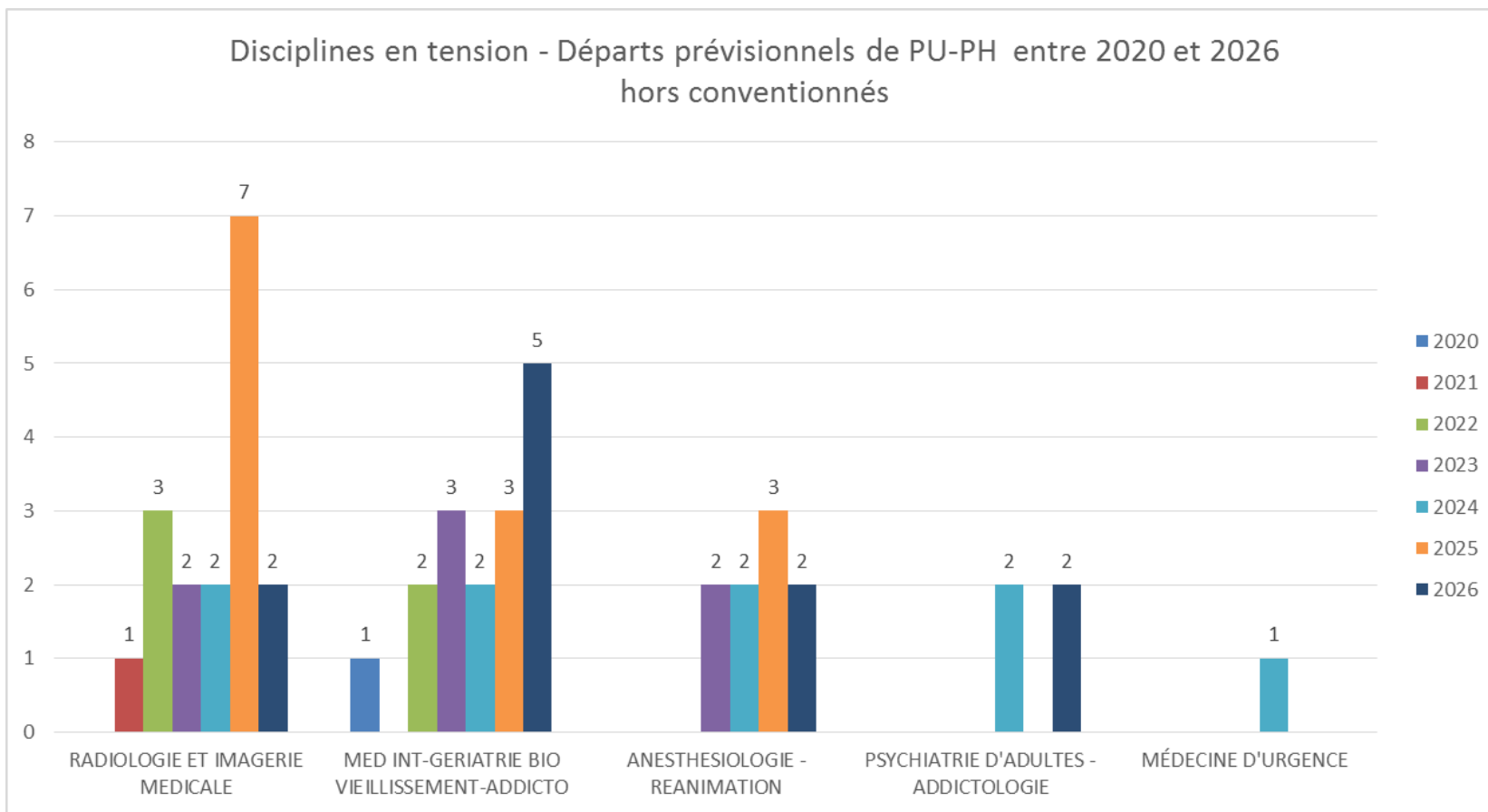
Départs PU-PH de 2020 à 2026 disciplines par GHU



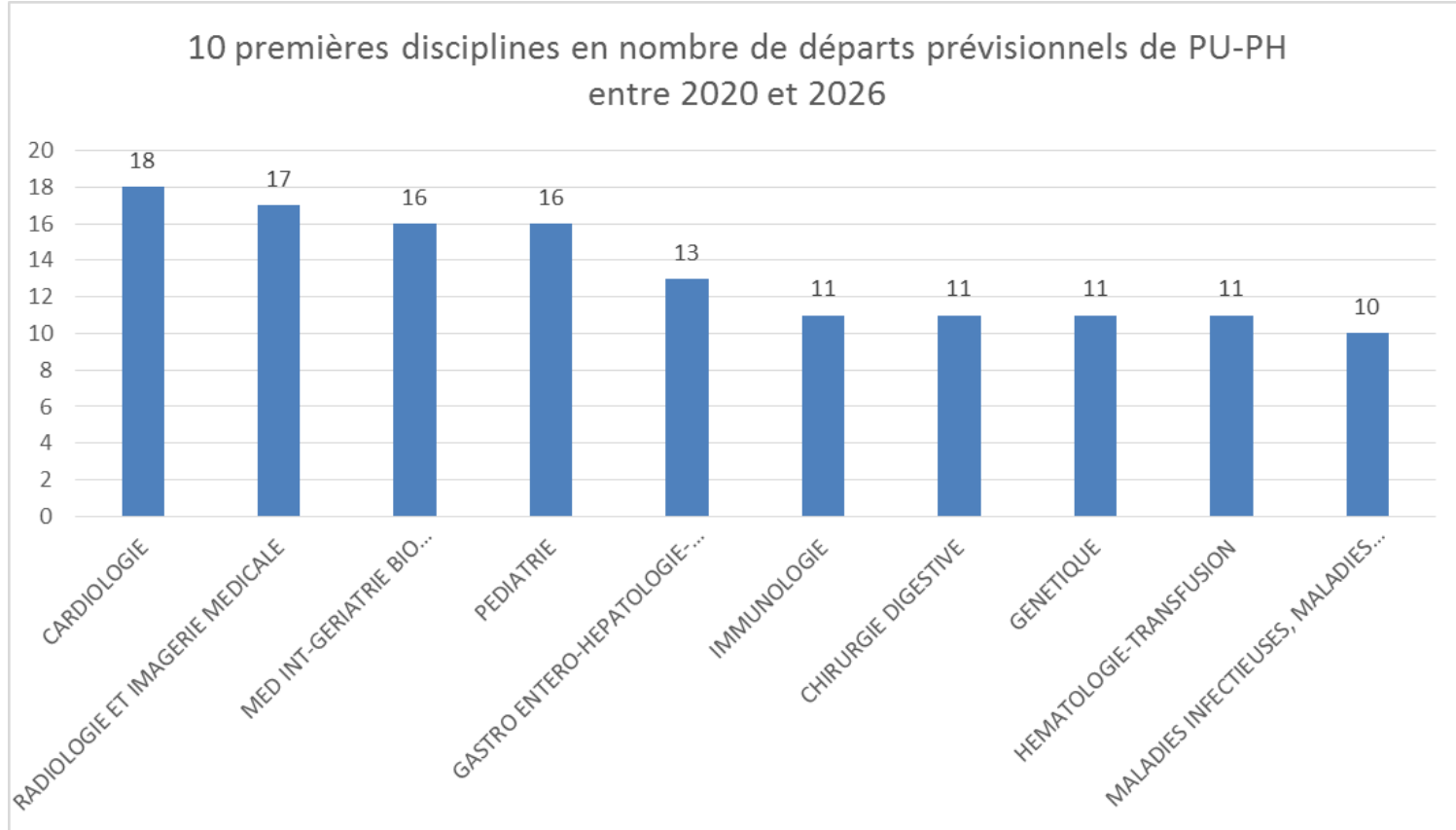
Le taux de départs dépasse les 30% pour le GHU AP-HP. Saclay, mais est de 20% à Mondor.

AP-HP. Saclay représente 13% des PH-PH en activité à l'AP-HP (hors conventionnés) et Mondor 8%.

Focus disciplines en tension/ Prévisionnels départs PU-PH

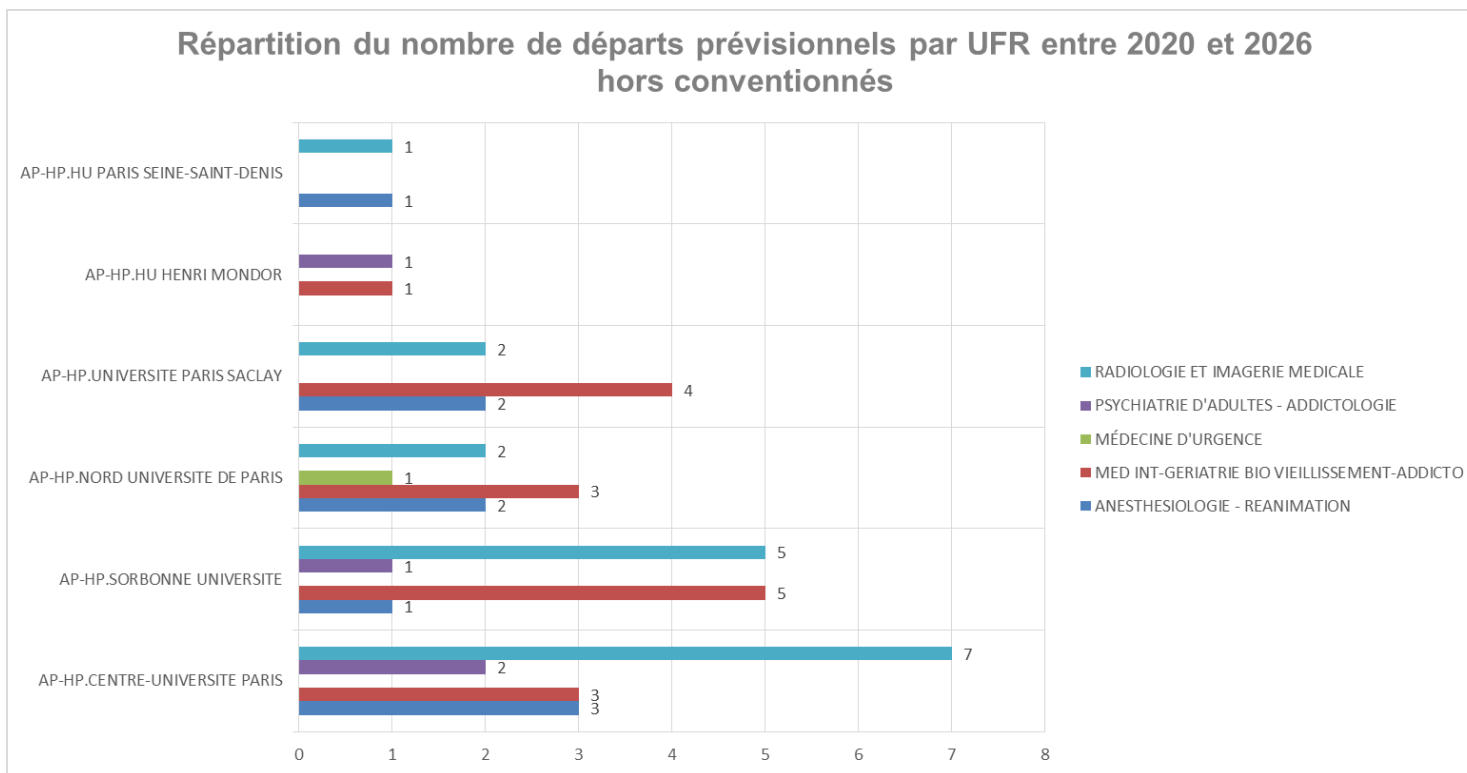


En nombre de départs cumulés, 17 PU-PH de radiologie auront 67 ans entre 2020 et 2026, 16 PU-PH en médecine interne-gériatrie, 9 en anesthésie réanimation et 4 en psychiatrie. Le seul départ en médecine d'urgence s'explique par la création récente de cette spécialité.



Ces 10 disciplines regroupent 134 départs prévisionnels en retraite, soit 43 % des départs.

Focus disciplines en tension/ Prévisionnels départs PU-PH



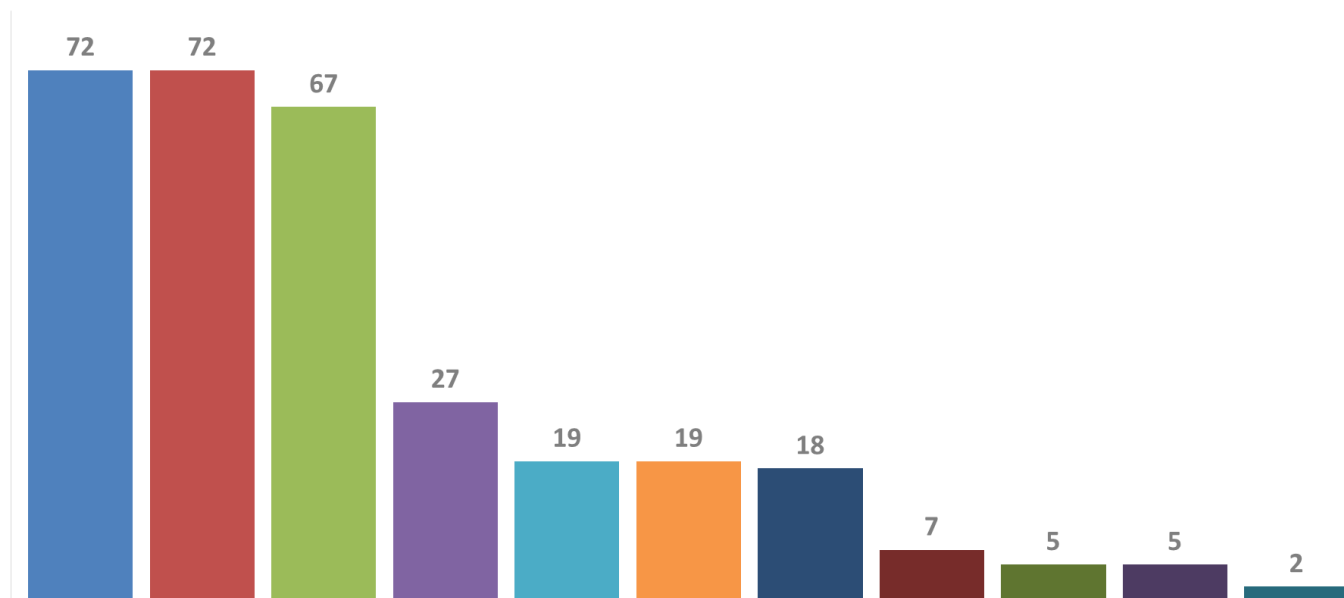
57% des PU-PH en médecine interne – gériatrie et 40% de ceux d’anesthésie du GHU AP-HP. Saclay auront 67 ans entre 2020 et 2026, alors qu’ils ne représentent respectivement que 15% et 13% des PU-PH de ces disciplines.

50% des PU-PH en psychiatrie et 44% de ceux de radiologie du GHU AP-HP. Centre auront 67 ans entre 2020 et 2026, alors qu’ils ne représentent respectivement que 19% et 28% des PU-PH de ces disciplines.

Départs PU-PH de 2020 à 2026 par UFR

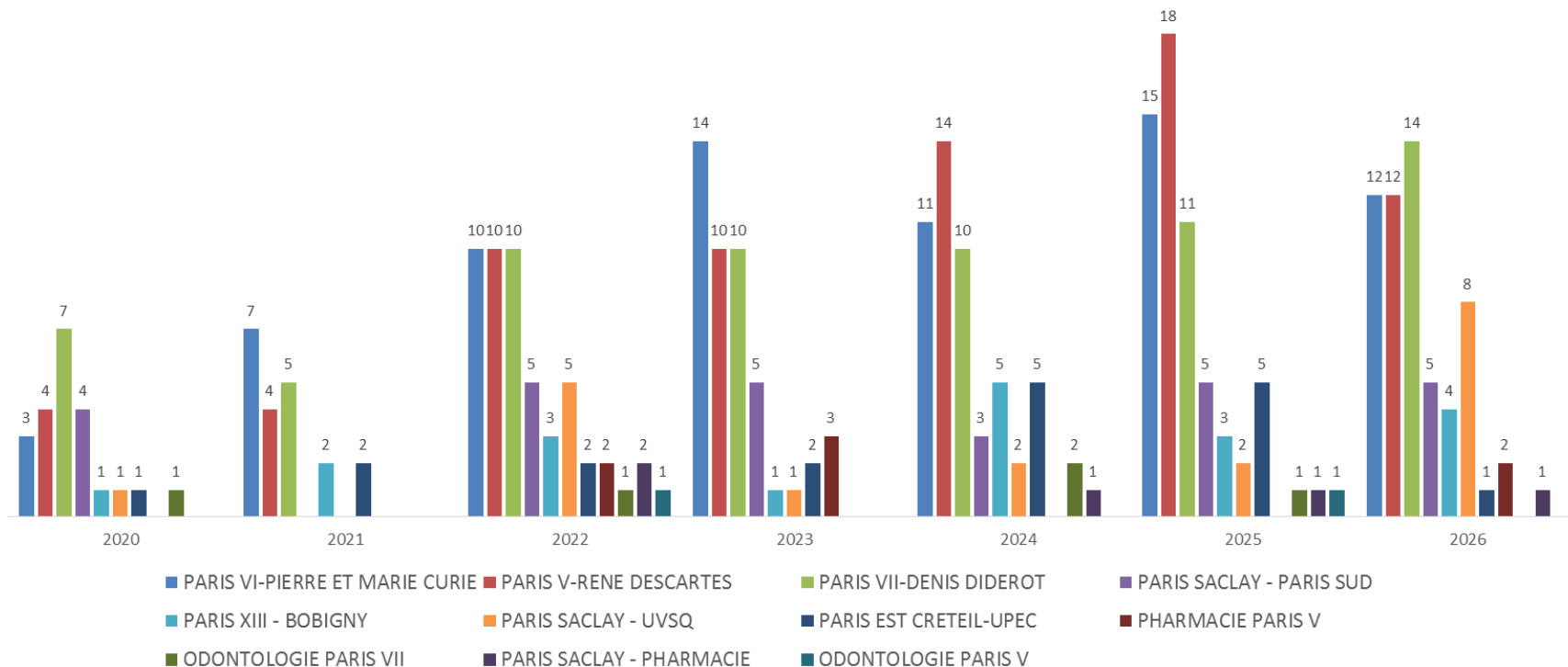
Répartition du nombre de départs prévisionnels cumulés par UFR entre 2020 et 2026 hors conventionnés

- PARIS VI-PIERRE ET MARIE CURIE
- PARIS V-RENE DESCARTES
- PARIS VII-DENIS DIDEROT
- PARIS SACLAY - PARIS SUD
- PARIS SACLAY - UVSQ
- PARIS XIII - BOBIGNY
- PARIS EST CRETEIL-UPEC
- PHARMACIE PARIS V
- PARIS SACLAY - PHARMACIE
- ODONTOLOGIE PARIS VII
- ODONTOLOGIE PARIS V



Départs PU-PH de 2020 à 2026 par UFR

Répartition du nombre de départs prévisionnels par UFR entre 2020 et 2026



Le taux de départs prévisionnels des PU-PH pour chaque UFR correspond à leur part respective pour les PU-PH en activité à l'AP-HP, avec néanmoins une légère sur représentation pour les UFR de pharmacie et d'odontologie, mais sur des volumes peu significatifs.