

Tableau de Bord Activité / Recettes

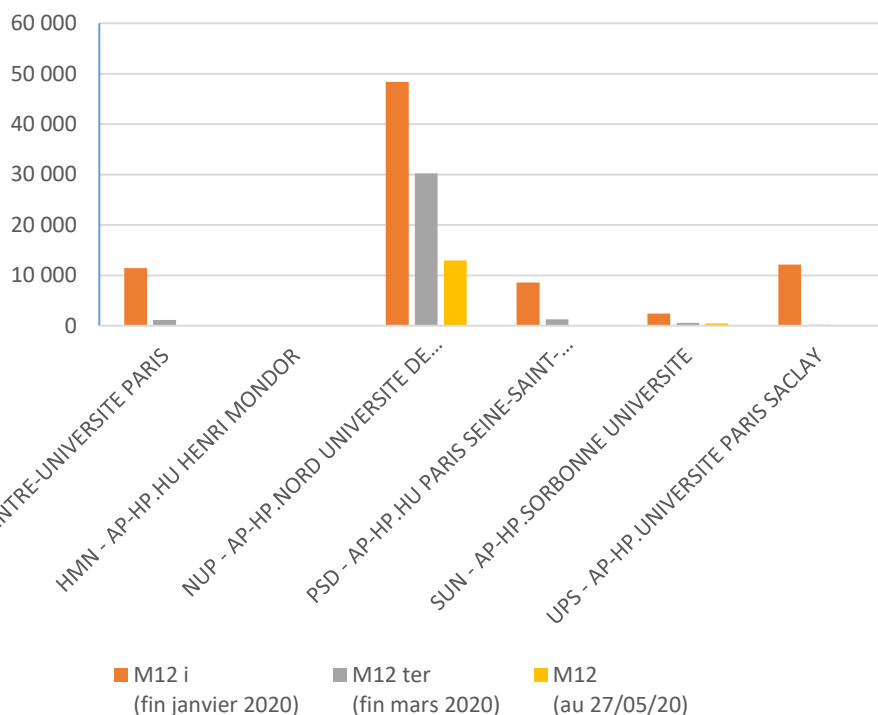
A fin avril 2020 et estimation mai

- 0 -

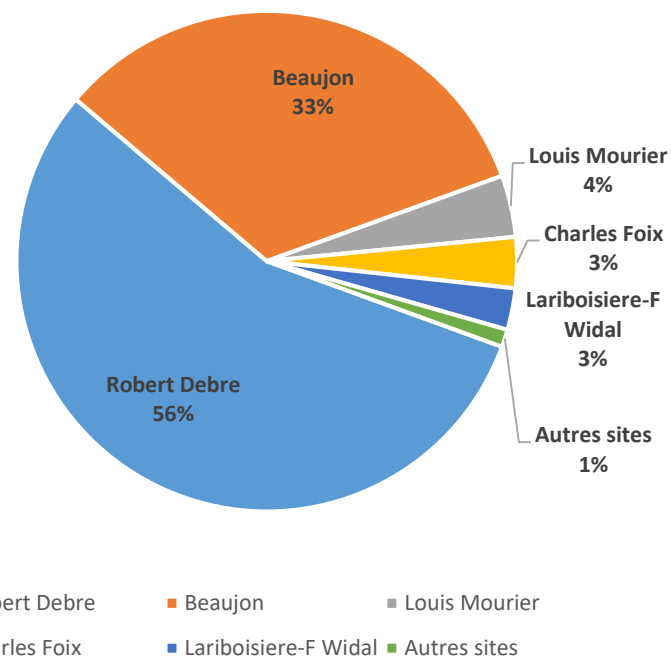
Qualité des données - focus sur le défaut d'exhaustivité

13 549 séjours sont toujours en défaut d'exhaustivité, soit 35M€ de recettes AM

Suivi du défaut d'exhaustivité 2019



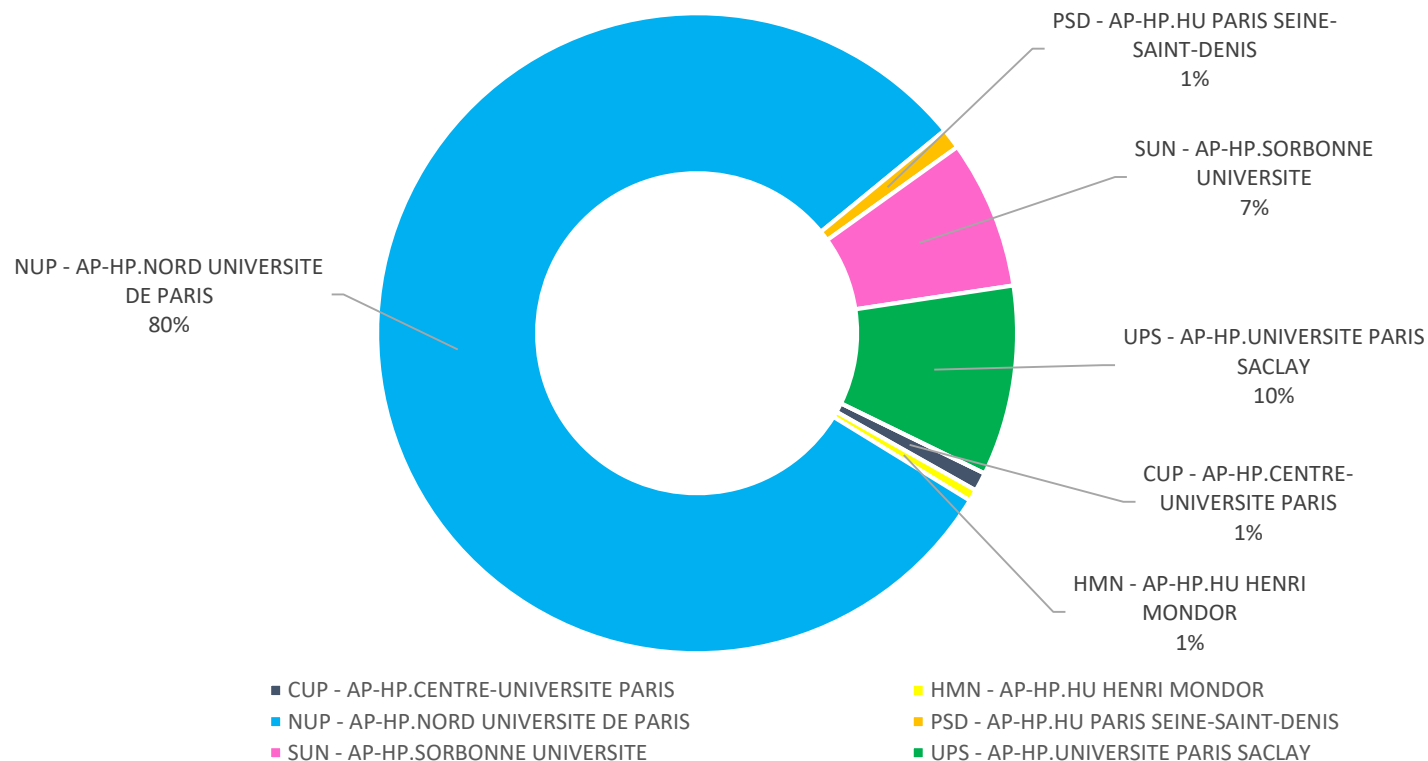
Répartition du défaut d'exhaustivité au 27/05 par site



GH	M12 i (fin janvier 2020)	M12 ter (fin mars 2020)	M12 (au 27/05/20)	Rattrapage du défaut d'exhaustivité
CUP - AP-HP.CENTRE-UNIVERSITE PARIS	11 443	1 167	41	99,6%
HMN - AP-HP.HU HENRI MONDOR	25	7	5	80%
NUP - AP-HP.NORD UNIVERSITE DE PARIS	48 354	30 219	12 963	73%
PSD - AP-HP.HU PARIS SEINE-SAINT-DENIS	8 564	1 303	1	100%
SUN - AP-HP.SORBONNE UNIVERSITE	2 411	564	479	80%
UPS - AP-HP.UNIVERSITE PARIS SACLAY	12 170	235	60	99,5%
Total AP-HP	82 967	33 495	13 549	84%

84% du défaut d'exhaustivité constaté en remontée M12 initiale a été rattrapé à ce jour.

Estimation du défaut d'exhaustivité 2020 en cumulé à fin avril 2020



GH	Séjours non codés HC+HP	% de séjours non codés dans total séjours GH	Recettes potentielles
CUP - AP-HP.CENTRE-UNIVERSITE PARIS	708	0,8%	4 791 450 €
HMN - AP-HP.HU HENRI MONDOR	434	1,4%	320 076 €
NUP - AP-HP.NORD UNIVERSITE DE PARIS	59 645	60,7%	118 070 375 €
PSD - AP-HP.HU PARIS SEINE-SAINT-DENIS	771	3,5%	2 023 299 €
SUN - AP-HP.SORBONNE UNIVERSITE	5 571	5,1%	17 285 225 €
UPS - AP-HP.UNIVERSITE PARIS SACLAY	7 136	12,4%	26 087 402 €
H64 - VPD	-	0,0%	0 €
Total AP-HP	74 265	18,5%	168 577 827 €

- 1 -
L'activité à fin avril 2020

2020 : Activité

L'activité HC + HP N/N-1 à fin avril après correction du défaut d'exhaustivité est à **-15,9% (-76 053 séjours)**, et en écart à la cible de **-17,7%**



Volume	104 209 journées facturables
Evol. N-1	+8 758 (+9,2%)
Ecart à la cible	+207 (+0,2%)

Hospitalisation partielle (séjours)

Volume :	220 450 séjours
Dont défaut d'exhaustivité :	42 019 séjours
Evol. N-1	-47 264 (-17,7%)
Ecart à la cible	-54 630 soit -19,9%

Hospitalisation complète (séjours)

Volume :	181 732 séjours
Dont défaut d'exhaustivité :	32 246 séjours
Evol. N-1	- 28 789 (-13,7%)
Ecart à la cible	-31 715 soit -14,9%


Sorties HC :

Médecine : - 12 970 (-12,5%)

Chirurgie : - 9 604 (-19,6%)

Obstétrique : - 1 460 (-7,2%)

UHCD : - 5 262 (-18,9%)

 Passages aux urgences adultes, pédiatriques et spécialisées

412 489 passages

Evol. N-1 : -103 997 (-20,1%)

Séjours HC et HP à fin avril 2020

Effet calendaire sur la période : 1,0%	HOSPITALISATION COMPLETE									
	2018	2019	2020 dont correction du défaut d'exhaustivité	dont séjours codés covid-19	Défait d'exhaustivité 2020	Ecart 2020 / 2019	Evol en % 2020/2019	Cible saiso	Ecart à la cible saiso	% écart à la cible saiso
CUP - AP-HP.CENTRE-UNIVERSITE PARIS	43 059	42 336	35 387	2 579	303	- 6 949	-16,4%	42 947	- 7 560	-17,6%
HMN - AP-HP.HU HENRI MONDOR	13 493	13 521	11 630	1 292	8	- 1 891	-14,0%	13 830	- 2 200	-15,9%
NUP - AP-HP.NORD UNIVERSITE DE PARIS	54 465	54 786	47 730	2 431	23 471	- 7 056	-12,9%	55 839	- 8 109	-14,5%
PSD - AP-HP.HU PARIS SEINE-SAINT-DENIS	12 105	12 451	10 561	1 047	507	- 1 890	-15,2%	12 570	- 2 009	-16,0%
SUN - AP-HP.SORBONNE UNIVERSITE	52 462	52 309	45 844	4 056	3 476	- 6 465	-12,4%	53 413	- 7 569	-14,2%
UPS - AP-HP.UNIVERSITE PARIS SACLAY	35 049	34 780	30 292	2 705	4 481	- 4 488	-12,9%	35 166	- 4 874	-13,9%
H64 - VPD	249	338	288	66	-	50	-14,8%	333	45	-13,5%
Total AP-HP	210 882	210 521	181 732	14 176	32 246	- 28 789	-13,7%	213 447	- 31 715	-14,9%

Effet calendaire sur la période : 0,9%	HOSPITALISATION PARTIELLE									
	2018	2019	2020 dont correction du défaut d'exhaustivité	dont séjours codés covid-19	Défait d'exhaustivité 2020	Ecart 2020 / 2019	Evol en % 2020/2019	Cible saiso	Ecart à la cible saiso	% écart à la cible saiso
CUP - AP-HP.CENTRE-UNIVERSITE PARIS	58 428	60 924	48 518	108	405	- 12 406	-20,4%	62 127	- 13 609	-21,9%
HMN - AP-HP.HU HENRI MONDOR	21 075	21 291	18 666	5	426	- 2 625	-12,3%	21 235	- 2 569	-12,1%
NUP - AP-HP.NORD UNIVERSITE DE PARIS	60 184	62 286	50 492	259	36 174	- 11 794	-18,9%	62 783	- 12 291	-19,6%
PSD - AP-HP.HU PARIS SEINE-SAINT-DENIS	13 309	13 340	11 293	15	264	- 2 047	-15,3%	13 677	- 2 384	-17,4%
SUN - AP-HP.SORBONNE UNIVERSITE	72 737	75 280	64 140	984	2 095	- 11 140	-14,8%	77 948	- 13 808	-17,7%
UPS - AP-HP.UNIVERSITE PARIS SACLAY	32 402	34 593	27 341	25	2 655	- 7 252	-21,0%	34 756	- 7 415	-21,3%
Total AP-HP	258 135	267 714	220 450	1 396	42 019	- 47 264	-17,7%	275 080	- 54 630	-19,9%

Recettes potentielles (HC + HP) à fin avril 2020

Les recettes potentielles AM 2020 intègrent la correction du défaut d'exhaustivité.

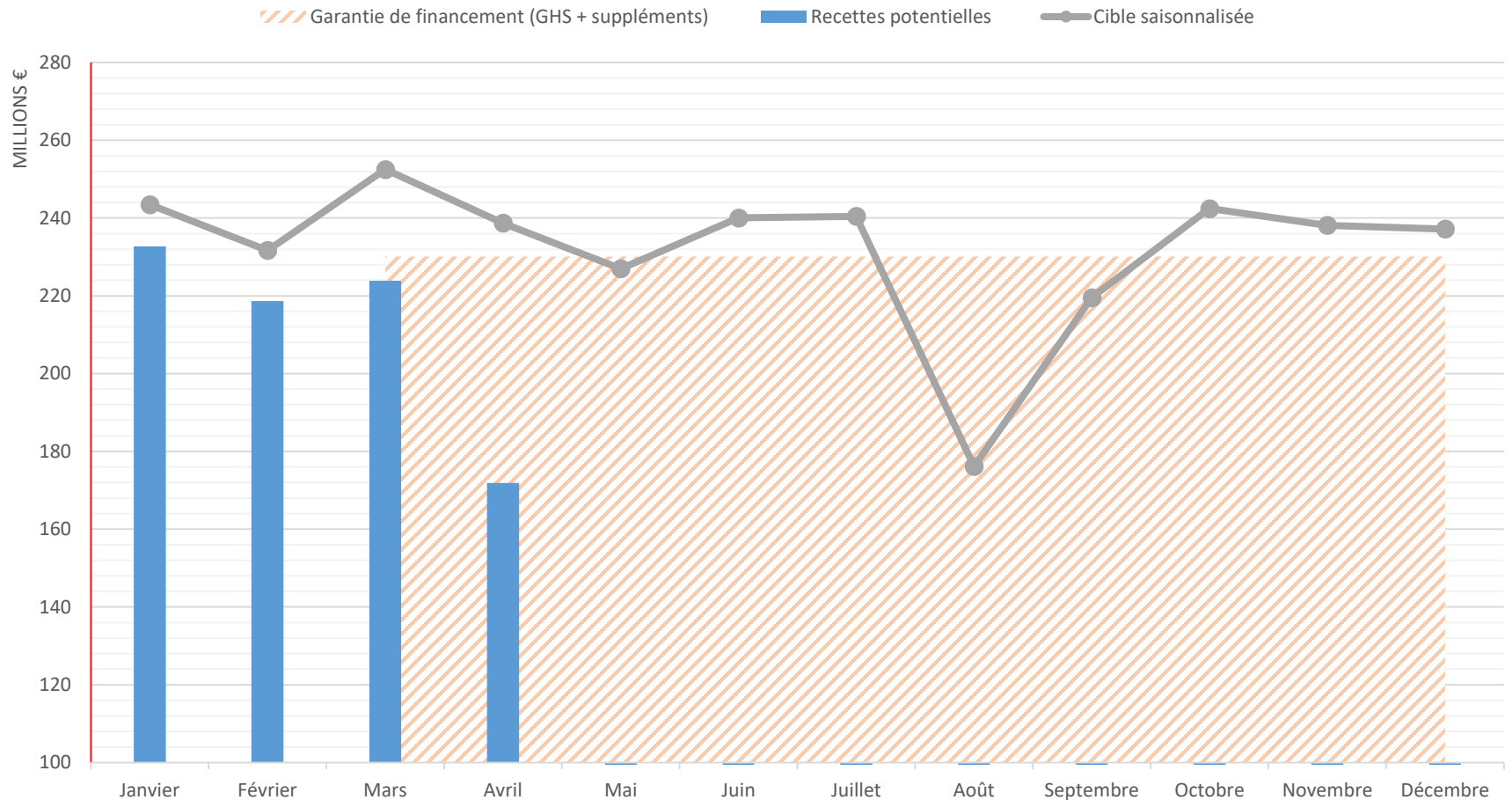
Ces résultats ne tiennent pas compte de la garantie de financement mise en place à compter du mois de mars 2020.

Effet calendaire sur la période : 1,0%	RECETTES POTENTIELLES									
	2018	2019	2020 dont correction du défaut d'exhaustivité	dont séjours codés covid-19	Défaut d'exhaustivité 2020	Ecart 2020 / 2019	Evol en % 2020/2019	Cible saiso	Ecart à la cible saiso	% écart à la cible saiso
CUP - AP-HP.CENTRE-UNIVERSITE PARIS	202 066 324 €	202 633 974 €	173 289 013 €	13 829 029 €	4 791 450 €	-29 344 961 €	-14,5%	206 084 681 €	-32 795 668 €	-15,9%
HMN - AP-HP.HU HENRI MONDOR	72 660 463 €	73 179 590 €	63 822 193 €	6 993 956 €	320 076 €	-9 357 397 €	-12,8%	74 770 276 €	-10 948 083 €	-14,6%
NUP - AP-HP.NORD UNIVERSITE DE PARIS	234 588 629 €	232 481 454 €	207 593 436 €	11 441 902 €	118 070 375 €	-24 888 018 €	-10,7%	235 861 772 €	-28 268 336 €	-12,0%
PSD - AP-HP.HU PARIS SEINE-SAINT-DENIS	47 131 226 €	45 876 399 €	40 768 556 €	5 036 500 €	2 023 299 €	-5 107 843 €	-11,1%	47 022 192 €	-6 253 636 €	-13,3%
SUN - AP-HP.SORBONNE UNIVERSITE	246 459 473 €	251 315 461 €	225 222 060 €	22 416 287 €	17 285 225 €	-26 093 401 €	-10,4%	252 887 794 €	-27 665 734 €	-10,9%
UPS - AP-HP.UNIVERSITE PARIS SACLAY	145 641 015 €	147 886 939 €	135 147 518 €	13 948 052 €	26 087 402 €	-12 739 421 €	-8,6%	149 492 399 €	-14 344 881 €	-9,6%
H64 - VPD	1 028 035 €	1 411 086 €	1 254 051 €	312 975 €	0 €	-157 035 €	-11,1%	1 438 442 €	-184 391 €	-12,8%
Total AP-HP	949 575 165 €	954 784 905 €	847 096 830 €	73 978 701 €	168 577 827 €	-107 688 075 €	-11,3%	966 330 023 €	-119 233 193 €	-12,3%
Total AP-HP vu à date	938 236 402 €	942 002 782 €	847 096 830 €	73 978 701 €	168 577 827 €	-94 905 952 €	-10,1%	966 330 023 €	-119 233 193 €	-12,3%

Recettes potentielles (HC+HP) écart à la cible

En cumulé depuis mars, la garantie de financement sur la part GHS + suppléments est supérieure de +64 M€ à l'activité valorisée (y compris correction du défaut d'exhaustivité)

Recettes AM potentielles APHP par mois



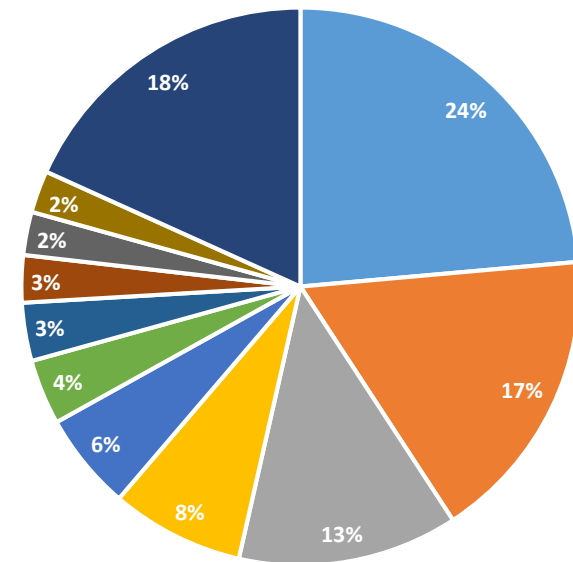
Activité COVID codée à fin avril 2020

	Séjours et séances transmis	Recettes AM potentielles
CUP - AP-HP.CENTRE-UNIVERSITE PARIS	2 687	13 829 029
016 - GH BROCA-LA ROCHEFOUCAULD-LA COLLEGIALE	177	890 703
021 - GH COCHIN	1 156	5 921 194
022 - HOPITAL CORENTIN CELTON	83	443 091
061 - GROUPE HOSPITAL.NECKER ENFANTS MALADES	235	1 529 350
075 - HEGP	1 024	4 995 966
090 - HOPITAL DE VAUGIRARD-GABRIEL PALLEZ	12	48 726
H64 - VPD	66	312 975
064 - HOPITAL PAUL DOUMER	66	312 975
HMN - AP-HP.HU HENRI MONDOR	1 297	6 993 956
026 - GH A.CHENEVIER-H.MONDOR	1 164	6 244 859
029 - HOPITAL EMILE ROUX	57	272 670
036 - HOPITAL GEORGES CLEMENCEAU	39	251 697
044 - GROUPE HOSPITALIER JOFFRE DUPUYTREN	37	224 730
NUP - AP-HP.NORD UNIVERSITE DE PARIS	2 690	11 441 902
005 - HOPITAL BEAUJON	475	2 458 546
011 - HOPITAL BICHAT	1 580	6 330 081
033 - HOPITAL BRETONNEAU	100	564 350
047 - GH LARIBOISIERE FERNAND WIDAL	1	577
053 - HOPITAL LOUIS MOURIER	476	1 963 702
070 - HOPITAL ROBERT DEBRE	58	124 644
PSD - AP-HP.HU PARIS SEINE-SAINT-DENIS	1 062	5 036 500
032 - HOPITAL JEAN VERDIER	189	317 836
069 - HOPITAL RENE MURET - BIGOTTINI	36	208 432
095 - HOPITAL AVICENNE	837	4 510 232
SUN - AP-HP.SORBONNE UNIVERSITE	5 040	22 416 287
042 - HOPITAL CHARLES FOIX	46	280 407
066 - GROUPE HOSPITALIER PITIE-LA SALPETRIERE	1 304	7 220 004
072 - HOPITAL ROTHSCHILD	113	649 881
073 - HOPITAL SAINT ANTOINE	1 303	5 948 254
087 - HOPITAL TENON	1 942	6 242 139
088 - GH ARMAND TROUSSEAU-LA ROCHE GUYON	332	2 075 602
UPS - AP-HP.UNIVERSITE PARIS SACLAY	2 730	13 948 052
010 - HOPITAL DE BICETRE	987	4 572 013
014 - HOPITAL AMBROISE PARE	627	3 045 262
028 - HOPITAL ANTOINE BECLERE	546	2 512 934
068 - HOPITAL RAYMOND POINCARRE	234	1 723 400
079 - HOPITAL STE PERINE	34	186 030
096 - HOPITAL PAUL BROUSSE	302	1 908 412
Total APHP	15 572	73 978 701

15 572 séjours (dont 1 396 en HP) ont été codés à fin avril 2020 avec un diagnostic covid-19.

L'activité COVID représente 33% des séjours codés d'HC sur le mois d'avril seul (contre 13% sur mars).

Répartition des séjours par spécialité



- STRUCTURES DES URGENCES ADULTES
- MALADIES INFECTIEUSES
- PNEUMOLOGIE
- CHIRURGIE VISCERALE ET DIGESTIVE
- ANESTHESIE - REANIMATION CHIR. ADULTES
- AUTRES SPECIALITES
- MEDECINE INTERNE
- MEDECINE GERIATRIQUE
- REANIMATION MEDICALE ADULTE
- REANIMATION POLYVALENTE ADULTE
- CARDIOLOGIE

Comparaison des taux d'évolution de l'activité yc COVID et hors COVID-19 à fin avril

	HOSPITALISATION COMPLETE		HOSPITALISATION PARTIELLE	
	Evol 2020/2019	Evol 2020/2019 hors activité covid codée	Evol 2020/2019	Evol 2020/2019 hors activité covid codée
CUP - AP-HP.CENTRE-UNIVERSITE PARIS	-16,4%	-22,5%	-20,4%	-20,5%
HMN - AP-HP.HU HENRI MONDOR	-14,0%	-23,5%	-12,3%	-12,4%
NUP - AP-HP.NORD UNIVERSITE DE PARIS	-12,9%	-17,3%	-18,9%	-19,4%
PSD - AP-HP.HU PARIS SEINE-SAINT-DENIS	-15,2%	-23,6%	-15,3%	-15,5%
SUN - AP-HP.SORBONNE UNIVERSITE	-12,4%	-20,1%	-14,8%	-16,1%
UPS - AP-HP.UNIVERSITE PARIS SACLAY	-12,9%	-20,7%	-21,0%	-21,0%
H64 - VPD	-14,8%	-34,3%	/	/
Total AP-HP	-13,7%	-20,4%	-17,7%	-18,2%

■ Evolution des admissions et des journées facturables

Activité	2019		2020		Ecart journées facturables 2020 / 2019	Evol journées facturables en % 2020/2019	Cible de journées facturables	Ecart à la cible	% écart à la cible
	Admissions directes	Journées facturables	Admissions directes	Journées facturables					
Adultes	4 198	72 015	4 190	78 716	6 701	9,3%	76 811	1 905	2,5%
Pédiatrique	794	13 403	940	15 187	1 784	13,3%	15 152	35	0,2%
Obstétrique	865	10 033	963	10 306	273	2,7%	12 039	-1 733	-14,4%
Total	5 857	95 451	6 093	104 209	8 758	9,2%	104 002	207	0,2%

■ Montant remboursé AM

Données e-PMSI	2020 M4 : de janvier à avril	2019	2020	Ecart 2020 / 2019	Evol. en % 2020 / 2019	Cible	Ecart à la cible	% écart à la cible
Hors AME	Forfait GHT	19 119 490 €	21 742 966 €	2 623 476 €	13,7%	20 583 606 €	1 159 360 €	5,6%
	Molécules Onéreuses	2 411 693 €	3 343 681 €	931 988 €	38,6%			
	Médicaments sous ATU	313 269 €	0 €	-313 269 €	-100,0%			
Total (hors AME)		21 844 451 €	25 086 647 €	3 242 195 €	14,8%			
AME	GHT	326 741 €	239 844 €	-86 897 €	-26,6%			
	Molécules Onéreuses	16 936 €	9 898 €	-7 039 €	-41,6%			
	Médicaments sous ATU	0 €	0 €	0 €	0,0%			
Total (AME)		343 677 €	249 742 €	-93 935 €	-27,3%			
Total		22 188 128 €	25 336 388 €	3 148 260 €	14,2%			

- 2 -

Estimation de l'activité à fin mai 2020

Estimation des séjours d'HC à fin mai 2020 :

- Volume de séjours HC : 219 081 séjours
- Ecart p/r 2019 : -43 122 séjours soit -16,4%

Estimation des séjours d'HP à fin mai 2020 :

- Volume de séjours HC : 265 265 séjours
- Ecart p/r 2019 : -67 215 séjours soit -20,3%

Passages aux urgences :

Passages aux urgences adultes, pédiatriques et spécialisées

-125 137 (-23,2%)

Nombre de sorties en HC :

-17,7%

Médecine :

- 21 191 (-16,4%)

Chirurgie :

- 14 071 (-23,0%)

Obstétrique :

- 2 088 (-8,2%)

UHCD :

- 6 818 (-20,0%)

HAD journées facturables :

Volume 132 182 journées facturables

Evol. N-1 **+12 755 (+10,7%)**

Ecart à la cible **+2 334 (+1,8%)**

Sorties HC par GH :

GH	Sorties			
	Cum Année N	Cum Année N-1	Ecart	Evol %
CUP - AP-HP.CENTRE-UNIVERSITE PARIS	40 119	49 846	-9 727	-19,5 %
HMN - AP-HP.HU HENRI MONDOR	13 988	16 804	-2 816	-16,8 %
H64 - VPD	345	411	-66	-16,1 %
NUP - AP-HP.NORD UNIVERSITE DE PARIS	52 871	64 149	-11 278	-17,6 %
PSD - AP-HP.HU PARIS SEINE-SAINT-DENIS	11 785	14 798	-3 013	-20,4 %
SUN - AP-HP.SORBONNE UNIVERSITE	52 145	62 459	-10 314	-16,5 %
UPS - AP-HP.UNIVERSITE PARIS SACLAY	34 171	41 125	-6 954	-16,9 %

Estimation de séjours à fin mai 2020 (sur la base des données administratives)

Effet calendaire sur la période : 0,0%	HOSPITALISATION COMPLETE							
	2018	2019	2020 estimation des séjours via les sorties	Ecart 2020 / 2019	Evol en % 2020/2019	Cible saiso	Ecart à la cible saiso	% écart à la cible saiso
CUP - AP-HP.CENTRE-UNIVERSITE PARIS	53 612	52 532	42 781	- 9 752	-18,6%	52 796	- 10 015	-19,0%
HMN - AP-HP.HU HENRI MONDOR	16 725	16 804	13 990	- 2 814	-16,7%	17 030	- 3 040	-17,8%
NUP - AP-HP.NORD UNIVERSITE DE PARIS	67 853	68 166	57 215	- 10 952	-16,1%	68 808	- 11 594	-16,8%
PSD - AP-HP.HU PARIS SEINE-SAINT-DENIS	15 027	15 563	12 733	- 2 831	-18,2%	15 565	- 2 833	-18,2%
SUN - AP-HP.SORBONNE UNIVERSITE	65 452	65 436	55 628	- 9 809	-15,0%	65 957	- 10 330	-15,7%
UPS - AP-HP.UNIVERSITE PARIS SACLAY	43 647	43 290	36 391	- 6 900	-15,9%	43 379	- 6 988	-16,1%
H64 - VPD	299	411	345	- 66	-16,1%	410	- 65	-15,9%
Total AP-HP	262 615	262 202	219 081	- 43 122	-16,4%	263 138	- 44 058	-16,7%

Effet calendaire sur la période : -0,8%	HOSPITALISATION PARTIELLE							
	2018	2019	2020 estimation des séjours via les admissions	Ecart 2020 / 2019	Evol en % 2020/2019	Cible saiso	Ecart à la cible saiso	% écart à la cible saiso
CUP - AP-HP.CENTRE-UNIVERSITE PARIS	72 634	75 628	58 333	- 17 295	-22,9%	75 843	- 17 510	-23,1%
HMN - AP-HP.HU HENRI MONDOR	26 061	26 583	22 329	- 4 254	-16,0%	26 064	- 3 734	-14,3%
NUP - AP-HP.NORD UNIVERSITE DE PARIS	75 082	77 727	61 101	- 16 626	-21,4%	77 020	- 15 919	-20,7%
PSD - AP-HP.HU PARIS SEINE-SAINT-DENIS	16 522	16 686	13 344	- 3 343	-20,0%	16 817	- 3 473	-20,7%
SUN - AP-HP.SORBONNE UNIVERSITE	90 479	93 264	77 905	- 15 359	-16,5%	94 849	- 16 944	-17,9%
UPS - AP-HP.UNIVERSITE PARIS SACLAY	40 502	42 992	32 254	- 10 738	-25,0%	42 892	- 10 638	-24,8%
Total AP-HP	321 280	332 880	265 265	- 67 615	-20,3%	336 606	- 71 341	-21,2%

Les principales dynamiques d'activité par spécialités tous champs (données de sorties d'HC à fin mai)

Spécialité médicale UA	2019	2020	Valeur	%
92110010 - STRUCTURES DES URGENCES ADULTES	25 724	21 401	-4 323	-16,8%
92319200 - CHIRURGIE VISCERALE ET DIGESTIVE	13 354	10 152	-3 202	-24,0%
92319510 - ORTHOPEDIE TRAUMATOLOGIE	11 423	8 313	-3 110	-27,2%
92302170 - CARDIOLOGIE	11 091	8 111	-2 980	-26,9%
92110030 - STRUCTURES DES URGENCES PEDIATRIQUES	7 867	5 471	-2 396	-30,5%
92302120 - HEPATO-GASTRO-ENTEROLOGIE	11 185	8 827	-2 358	-21,1%
92320030 - GYNECOLOGIE	6 378	4 509	-1 869	-29,3%
92300010 - MEDECINE INTERNE	19 214	17 440	-1 774	-9,2%
92319700 - UROLOGIE	7 411	5 676	-1 735	-23,4%
92302050 - ENDOCRINOLOGIE DIABETO. METABOLISME	5 409	3 812	-1 597	-29,5%
92302180 - NEUROLOGIE	4 872	3 302	-1 570	-32,2%
92302240 - RHUMATOLOGIE	4 362	3 047	-1 315	-30,1%
92301000 - PEDIATRIE GENERALE	5 132	3 872	-1 260	-24,6%
92319640 - ORL ADULTE	3 664	2 508	-1 156	-31,6%
92302320 - ONCOLOGIE MEDICALE	5 165	4 233	-932	-18,0%
92361900 - AFFECTIONS PERS. AGEES.POLY PATHO DEPEND.	6 037	5 149	-888	-14,7%
92319540 - CHIRURGIE PLASTIQUE & REPARATRICE	3 035	2 193	-842	-27,7%
92302310 - NEPHROLOGIE	3 455	2 646	-809	-23,4%
92302210 - PNEUMOLOGIE	6 206	5 417	-789	-12,7%
92319400 - NEURO-CHIRURGIE	4 077	3 304	-773	-19,0%
92302270 - PHYSIOLOGIE	2 276	1 551	-725	-31,9%
92302340 - MEDECINE GERIATRIQUE	10 099	9 412	-687	-6,8%
92302030 - DERMATOLOGIE	1 961	1 486	-475	-24,2%
92311951 - ORTHOPEDIE PEDIATRIQUE	2 468	2 017	-451	-18,3%
92302110 - HEMATOLOGIE CLINIQUE ADULTE	2 105	1 662	-443	-21,0%
92303240 - SI EN CARDIOLOGIE	3 035	2 597	-438	-14,4%
92351100 - PSY ADULTES	1 358	923	-435	-32,0%
92311964 - ORL PEDIATRIQUE	1 465	1 034	-431	-29,4%
92319330 - CHIRURGIE CARDIO-VASCULAIRE	1 615	1 202	-413	-25,6%
92302080 - NUTRITION	1 008	627	-381	-37,8%
92319650 - OPHTALMOLOGIE	917	556	-361	-39,4%
92301150 - ENDOCRINOLOGIE PEDIATRIQUE	1 000	656	-344	-34,4%
92303296 - SOINS INTENSIFS EN PNEUMOLOGIE	559	219	-340	-60,8%
92301180 - NEUROLOGIE PEDIATRIQUE	1 288	949	-339	-26,3%
92311920 - CHIRURGIE VISCERALE PEDIATRIQUE	2 260	1 924	-336	-14,9%
92311966 - CHIR MAXILLO-FACIALE ET STOMATO PEDIATR	708	381	-327	-46,2%
92320010 - OBSTETRIQUE	19 229	18 916	-313	-1,6%
92303130 - SURVEILLANCE CONTINUE EN REA PEDIATRI	2 491	2 188	-303	-12,2%
92319320 - CHIRURGIE VASCULAIRE	1 441	1 139	-302	-21,0%
92319680 - CHIRURGIE MAXILLO-FACIALE ET STOMATO AD	1 107	807	-300	-27,1%
92319310 - CHIRURGIE THORACO-PULMONAIRE	2 544	2 259	-285	-11,2%
92361300 - AFFECTIONS CARDIO-VASCULAIRES ADULTES	825	577	-248	-30,1%
92301160 - HEPATO-GASTRO-ENTEROLOGIE PEDIATRIQUE	885	663	-222	-25,1%
92362000 - SSR POLYVALENT ADULTES	780	560	-220	-28,2%
92302241 - RHUMATOLOGIE MPR	397	198	-199	-50,1%
92301191 - PNEUMOLOGIE PEDIATRIQUE	721	529	-192	-26,6%
92302011 - ADDICTOLOGIE EN MCO	1 174	983	-191	-16,3%
92361500 - AFFECTIONS SYSTEMES DIG. META. ENDO.AD	430	254	-176	-40,9%
92301050 - MEDECINE DE L'ADOLESCENT	520	360	-160	-30,8%
92361220 - AFFECTIONS SYSTEME NERVEUX ENFANTS	300	144	-156	-52,0%
92333000 - CHAMBRES SECURISEES POUR MALADES DETENU	367	217	-150	-40,9%

Spécialité médicale UA	2019	2020	Valeur	%
92300020 - MALADIES INFECTIEUSES	4 559	5 062	503	11,0%
92312020 - ANESTHESIE - REANIMATION CHIR. ADULTES	1 337	1 734	397	29,7%
92303060 - REANIMATION POLYVALENTE ADULTE	863	1 033	170	19,7%
92380010 - SOINS DE LONGUE DUREE POUR PERSONNES AG	445	600	155	34,8%
92303010 - REANIMATION MEDICALE ADULTE	1 487	1 631	144	9,7%
92303292 - SOINS INTENSIFS EN HEMATO CLINIQUE AD	1 853	1 931	78	4,2%
92361400 - AFFECTIONS RESPIRATOIRES ADULTES	130	188	58	44,6%
92301040 - NEONATOLOGIE	3 192	3 224	32	1,0%
92303297 - SOINS INTENSIFS EN NEPHROLOGIE	293	314	21	7,2%
92351207 - PSY ADULTES UNITE SECURISEE SECTEUR	202	221	19	9,4%
92370791 - USPC ADULTE		19	19	0,0%
92303030 - REANIMATION NEONATALE	430	444	14	3,3%
92303220 - SOINS INTENSIFS EN NEONATOLOGIE	483	494	11	2,3%
92370792 - USPC PEDIATRIQUE		10	10	0,0%
92352108 - PSY IJ UNIT S SECURISEES	8	16	8	100,0%
92301141 - SI EN HEMATO,IMMUNO,ONCO PEDIATRIQUE	598	605	7	1,2%
92301142 - HEMATO IMMUNO ONCO PEDIATRIQUE	216	222	6	2,8%
92302182 - NEUROLOGIE MPR	324	328	4	1,2%
92311800 - CHIRURGIE CARDIO-VASCULAIRE INFANTILE	30	34	4	13,3%
92303290 - SOINS INTENSIFS MALADIES INFECTIEUSES	31	33	2	6,5%

Les principales dynamiques d'activité par spécialités tous champs (données d'admissions HP à fin mai)

Spécialité médicale UA	2019	2020	Valeur	%
92361900 - AFFECTIONS PERS. AGEES.POLY PATHO DEPEND.	15 403	7 274	-8 129	-52,8%
92361200 - AFFECTIONS SYSTEME NERVEUX ADULTES	14 220	8 231	-5 989	-42,1%
92302120 - HEPATO-GASTRO-ENTEROLOGIE	23 196	18 348	-4 848	-20,9%
92361300 - AFFECTIONS CARDIO-VASCULAIRES ADULTES	9 247	4 743	-4 504	-48,7%
92361220 - AFFECTIONS SYSTEME NERVEUX ENFANTS	10 811	6 390	-4 421	-40,9%
92351200 - PSY ADULTES SECTEUR	9 518	5 318	-4 200	-44,1%
92302320 - ONCOLOGIE MEDICALE	43 639	39 473	-4 166	-9,5%
92302050 - ENDOCRINOLOGIE DIABETO. METABOLISME	9 513	5 558	-3 955	-41,6%
92302110 - HEMATOLOGIE CLINIQUE ADULTE	25 184	22 300	-2 884	-11,5%
92302180 - NEUROLOGIE	11 639	8 859	-2 780	-23,9%
92302340 - MEDECINE GERIATRIQUE	6 027	3 296	-2 731	-45,3%
92319650 - OPHTALMOLOGIE	6 995	4 278	-2 717	-38,8%
92361100 - AFFECTIONS APPAREIL LOCOMOTEUR ADULTES	4 427	1 806	-2 621	-59,2%
92352100 - PSY IJ	5 721	3 139	-2 582	-45,1%
92319510 - ORTHOPEDIE TRAUMATOLOGIE	5 623	3 243	-2 380	-42,3%
92302210 - PNEUMOLOGIE	6 417	4 327	-2 090	-32,6%
92320030 - GYNECOLOGIE	5 279	3 220	-2 059	-39,0%
92302011 - ADDICTOLOGIE EN MCO	4 271	2 315	-1 956	-45,8%
92302310 - NEPHROLOGIE	7 261	5 411	-1 850	-25,5%
92302270 - PHYSIOLOGIE	4 253	2 440	-1 813	-42,6%
92300010 - MEDECINE INTERNE	9 276	7 549	-1 727	-18,6%
92302030 - DERMATOLOGIE	6 271	4 659	-1 612	-25,7%
92302240 - RHUMATOLOGIE	8 427	6 894	-1 533	-18,2%
92320070 - IVG	4 798	3 347	-1 451	-30,2%
92130000 - HEMODIALYSE ET HEMOFILTRATION ADULTES	24 458	23 109	-1 349	-5,5%
92319200 - CHIRURGIE VISCERALE ET DIGESTIVE	3 136	1 801	-1 335	-42,6%
92302170 - CARDIOLOGIE	4 662	3 351	-1 311	-28,1%
92302182 - NEUROLOGIE MPR	3 633	2 483	-1 150	-31,7%
92319700 - UROLOGIE	2 368	1 321	-1 047	-44,2%
92302080 - NUTRITION	3 537	2 527	-1 010	-28,6%
92302393 - IMMUNOLOGIE CLINIQUE	3 086	2 079	-1 007	-32,6%
92351100 - PSY ADULTES	3 147	2 173	-974	-31,0%
92395003 - CREF PRISE EN CHARGE MALADIES RARES	2 537	1 641	-896	-35,3%
92301150 - ENDOCRINOLOGIE PEDIATRIQUE	2 881	2 038	-843	-29,3%
92320120 - MEDECINE DE LA REPRODUCTION (YC PMA)	1 787	977	-810	-45,3%
92302241 - RHUMATOLOGIE MPR	1 810	1 031	-779	-43,0%
92398120 - CIC	2 050	1 322	-728	-35,5%
92302420 - TRAITEMENT CONTRE LA DOULEUR	1 631	976	-655	-40,2%
92301000 - PEDIATRIE GENERALE	3 264	2 616	-648	-19,9%
92319900 - CHIRURGIE ADULTE MULTI-DISCIPLINAIRE	1 511	880	-631	-41,8%
92311951 - ORTHOPEDIE PEDIATRIQUE	1 390	768	-622	-44,7%
92319540 - CHIRURGIE PLASTIQUE & REPARATRICE	1 195	589	-606	-50,7%
92311964 - ORL PEDIATRIQUE	1 207	641	-566	-46,9%
92351101 - PSY EN GERONTOLOGIE	1 109	545	-564	-50,9%
92301191 - PNEUMOLOGIE PEDIATRIQUE	1 776	1 253	-523	-29,4%
92319680 - CHIRURGIE MAXILLO-FACIALE ET STOMATO AD	848	383	-465	-54,8%
92301180 - NEUROLOGIE PEDIATRIQUE	2 283	1 824	-459	-20,1%
92319330 - CHIRURGIE CARDIO-VASCULAIRE	2 148	1 708	-440	-20,5%
92302190 - THERAPIE TRANSFUSIONNELLE	4 032	3 605	-427	-10,6%
92319640 - ORL ADULTE	1 383	977	-406	-29,4%
92311920 - CHIRURGIE VISCERALE PEDIATRIQUE	958	573	-385	-40,2%

Spécialité médicale UA	2019	2020	Valeur	%
92301001 - PEDIATRIE PLURI-DISCIPLINAIRE	484	673	189	39,0%
92302260 - CURIETHERAPIE	72	103	31	43,1%
92312021 - ANESTHESIE HORS REA SC	772	784	12	1,6%
92311952 - ORTHOPEDIE PEDIATRIQUE MPR		8	8	0,0%
92302181 - NEUROVASCULAIRE	33	39	6	18,2%

- 3 -

Activité MCO sur les mois d'avril et mai

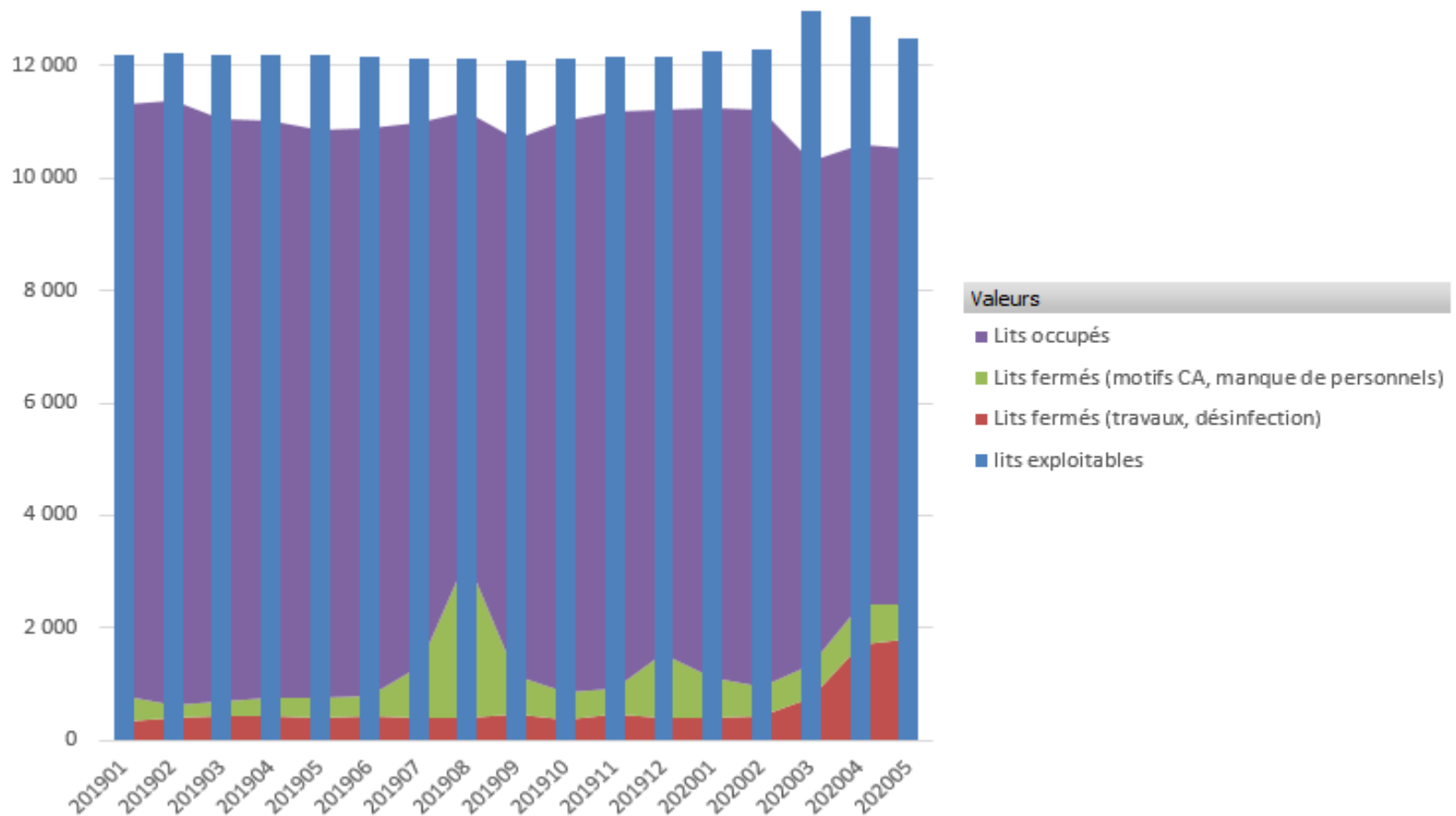
Hospitalisation complète (Sorties d'hospitalisation)						
	Mai 2020	Ecart N-1	Evol %	Avril 2020	Ecart N-1	Evol %
CHIRURGIE	7 654	-4 447	-36,7 %	5 870	-6 662	-53,2 %
MEDECINE	17 331	-8 163	-32,0 %	18 085	-7 574	-29,5 %
OBSTETRIQUE	4 564	-601	-11,6 %	4 103	-942	-18,7 %
URGENCES	4 782	-1 507	-24,0 %	3 738	-2 989	-44,4 %
AP-HP	34 331	-14 718	-30,0 %	31 796	-18 167	-36,4 %

Hospitalisation complète (Journées facturables)						
	Mai 2020	Ecart N-1	Evol %	Avril 2020	Ecart N-1	Evol %
CHIRURGIE	53 552	-22 568	-29,6 %	46 913	-28 657	-37,9 %
MEDECINE	195 335	-30 925	-13,7 %	201 744	-20 880	-9,4 %
OBSTETRIQUE	19 478	-2 708	-12,2 %	17 311	-3 366	-16,3 %
URGENCES	10 288	-1 680	-14,0 %	8 459	-4 165	-33,0 %
AP-HP	278 653	-57 881	-17,2 %	274 427	-57 068	-17,2 %

Hospitalisation partielle (Journées facturables)						
	Mai 2020	Ecart N-1	Evol %	Avril 2020	Ecart N-1	Evol %
CHIRURGIE	2 077	-4 040	-66,0 %	907	-5 763	-86,4 %
MEDECINE	32 242	-15 744	-32,8 %	27 211	-22 547	-45,3 %
OBSTETRIQUE	701	-1 934	-73,4 %	982	-1 744	-64,0 %
AP-HP	35 020	-21 718	-38,3 %	29 100	-30 054	-50,8 %

Entre mai 2019 et mai 2020, diminution de 18 points du poids des lits occupés dans le total des lits exploitables et augmentation de 13 points des lits fermés (tous motifs)

Répartition des lits	Mai 2019	Mai 2020
Lits occupés	83%	65%
Lits disponibles	11%	16%
Lits fermés (tous motifs)	6%	19%



- 4 -

Focus urgences et blocs

L'activité des blocs par semaine sur avril et mai 2020

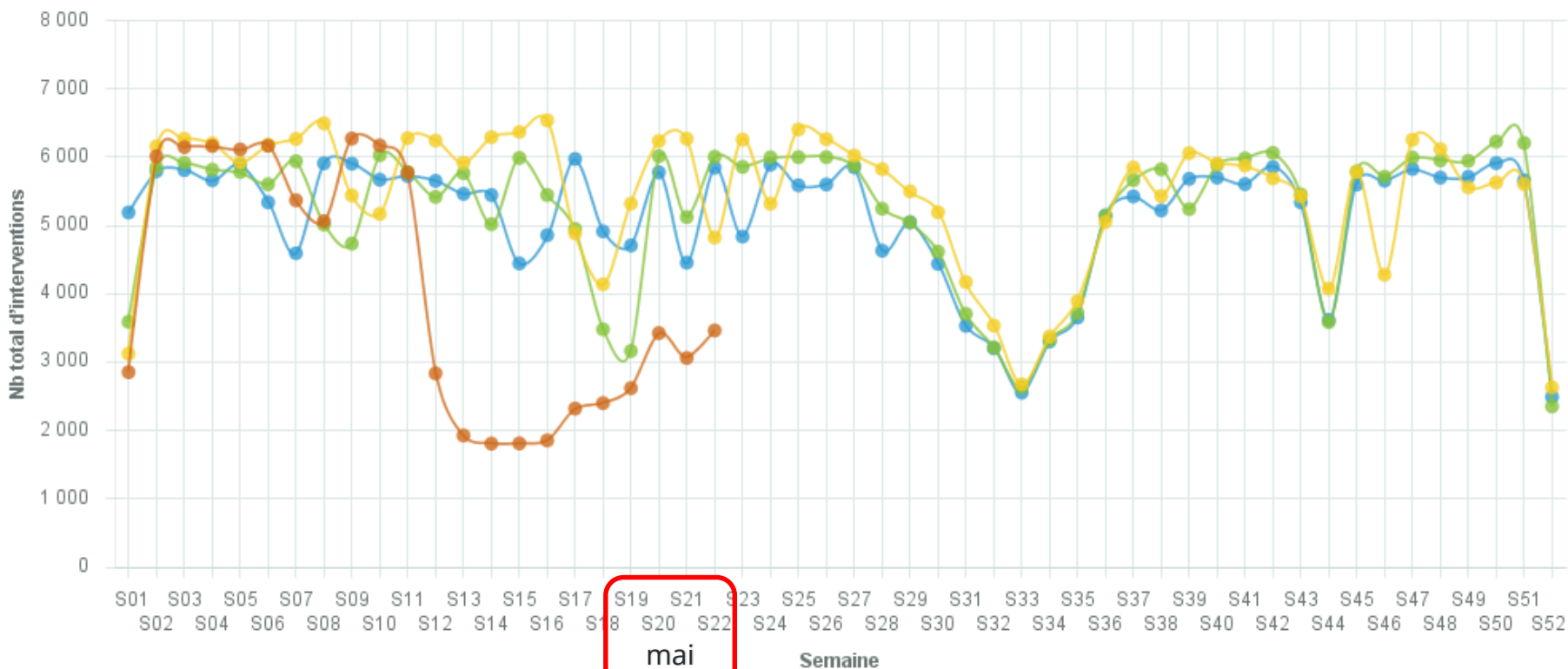
Après une diminution de près de 70% de l'activité des blocs en avril 2020 par rapport à début mars, l'activité des blocs augmente de **+47%** sur le mois de mai.

Malgré cette reprise, l'activité de mai 2020 est en baisse de **-45,5%** par rapport à mai 2019

Nb total d'interventions	2020									Evolution entre avril et mai 2020
	S14 30/03	S15 06/04	S16 13/04	S17 20/04	S18 27/04	S19 04/05	S20 11/05	S21 18/05	S22 25/05	
005-HOPITAL BEAUJON	79	73	84	107	108	114	162	155	154	54 %
010-HOPITAL DE BICETRE	102	117	131	160	190	186	244	211	229	51 %
011-HOPITAL BICHAT	150	136	117	150	178	176	271	253	265	56 %
014-HOPITAL AMBROISE PARE	33	47	53	51	60	72	103	100	93	75 %
021-GH COCHIN	204	182	186	225	236	248	330	299	317	38 %
026-GH A.CHENEVIER-H.MONDOR	126	132	141	179	192	211	260	212	204	40 %
028-HOPITAL ANTOINE BECLERE	57	55	57	70	89	88	147	123	127	75 %
032-HOPITAL JEAN VERDIER	39	33	27	29	31	44	47	36	67	42 %
047-GH LARIBOISIERE FERNAND WIDAL	65	67	68	103	106	106	144	117	134	48 %
053-HOPITAL LOUIS MOURIER	30	34	44	50	46	52	59	55	79	43 %
061-GROUPE HOSPITAL.NECKER ENFANTS MALADES	121	139	137	157	149	174	230	210	233	42 %
066-GROUPE HOSPITALIER PITIE-LA SALPETRIERE	264	280	298	375	323	426	506	476	584	50 %
068-HOPITAL RAYMOND POINCARÉ										/
070-HOPITAL ROBERT DEBRE	76	73	97	97	96	97	125	137	147	37 %
073-HOPITAL SAINT ANTOINE	93	100	101	135	120	144	168	130	191	37 %
076-HOPITAL SAINT LOUIS	84	87	54	80	108	115	154	126	148	58 %
087-HOPITAL TENON	95	77	80	109	122	102	140	111	142	28 %
088-GH ARMAND TROUSSEAU-LA ROCHE GUYON	87	86	87	96	90	88	143	115	118	24 %
095-HOPITAL AVICENNE	72	65	61	115	123	145	160	162	162	72 %
096-HOPITAL PAUL BROUSSE	31	28	31	32	33	30	31	33	70	27 %
Total	1 808	1 811	1 854	2 320	2 400	2 618	3 424	3 061	3 464	47 %

Année

● 2017 ● 2018 ● 2019 ● 2020

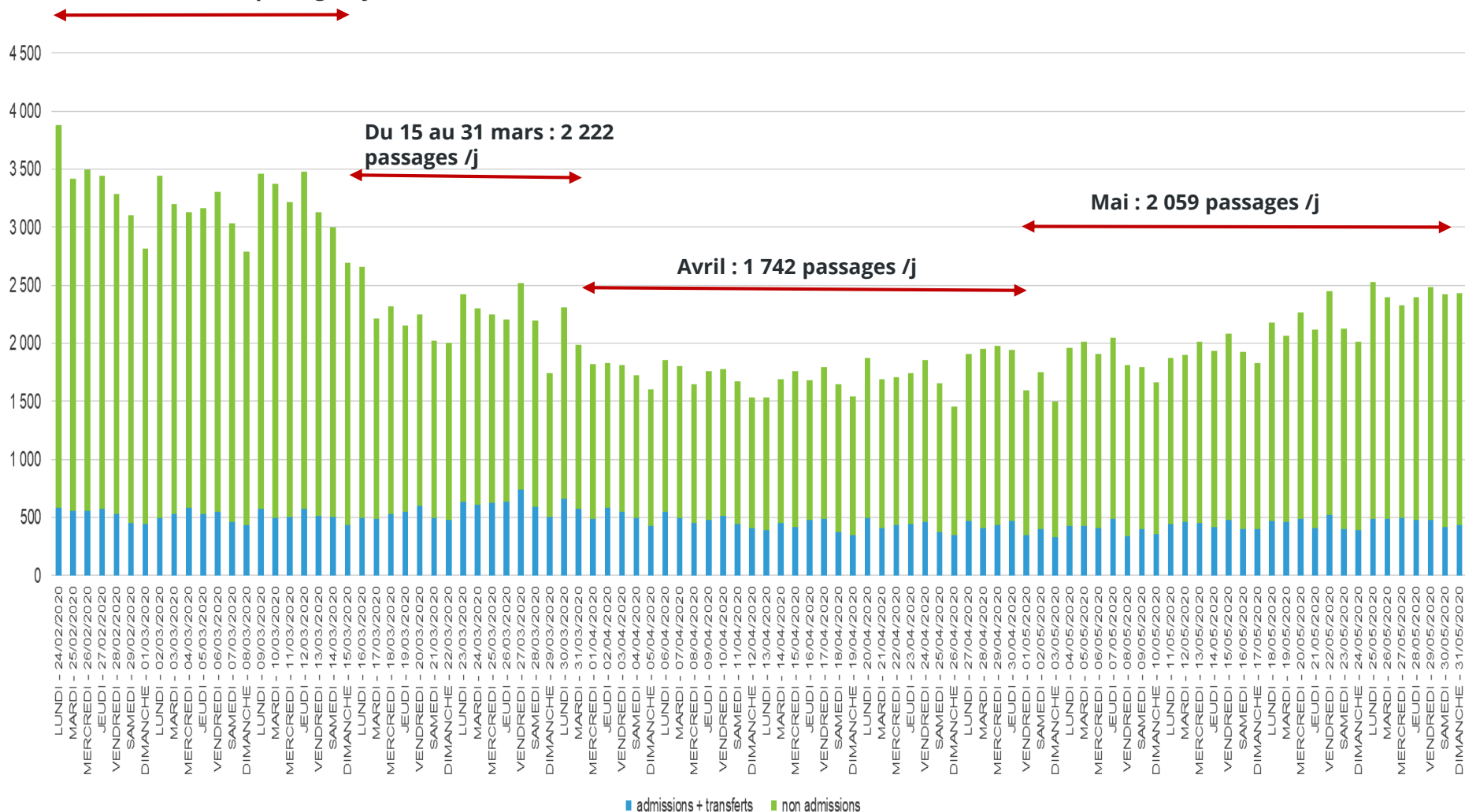


Nombre de passages aux urgences à fin mai 2020

GH	Site	92110010 - STRUCTURES DES URGENCES ADULTES				92110030 - STRUCTURES DES URGENCES PEDIATRIQUES				STRUCTURES DES URGENCES SPECIALISEES				TOTAL PASSAGES AUX URGENCES			
		2019	2020	Ecart 2020 / 2019	Evol en % 2020/2019	2019	2020	Ecart 2020 / 2019	Evol en % 2020/2019	2019	2020	Ecart 2020 / 2019	Evol en % 2020/2019	2019	2020	Ecart 2020 / 2019	Evol en % 2020/2019
CUP - AP-HP.CENTRE-UNIVERSITE PARIS	021 - GH COCHIN	23 665	17 245	-6 420	-27,1%					19 273	14 558	-4 715	-24,5%	42 938	31 803	-11 135	-25,9%
	041 - HOTEL-DIEU DE PARIS	9 953	13 774	3 821	38,4%									9 953	13 774	3 821	38,4%
	061 - GROUPE HOSPITAL.NECKER ENFANTS MALADES					33 026	21 689	-11 337	-34,3%	1 739	1 150	-589	-33,9%	34 765	22 839	-11 926	-34,3%
	075 - HEGP	24 735	17 566	-7 169	-29,0%									24 735	17 566	-7 169	-29,0%
Total CUP - AP-HP.CENTRE-UNIVERSITE PARIS		58 353	48 585	-9 768	-16,7%	33 026	21 689	-11 337	-34,3%	21 012	15 708	-5 304	-25,2%	112 391	85 982	-26 409	-23,5%
HMN - AP-HP.HU HENRI MONDOR	026 - GH A.CHENEVIER-H.MONDOR	24 106	23 106	-1 000	-4,1%					9 277	5 638	-3 639	-39,2%	33 383	28 744	-4 639	-13,9%
NUP - AP-HP.NORD UNIVERSITE DE PARIS	005 - HOPITAL BEAUJON	14 256	13 172	-1 084	-7,6%					1 631	1 257	-374	-22,9%	15 887	14 429	-1 458	-9,2%
	011 - HOPITAL BICHAT	36 383	28 902	-7 481	-20,6%					4 013	2 908	-1 105	-27,5%	40 396	31 810	-8 586	-21,3%
	047 - GH LARIBOISIERE FERNAND WIDAL	44 957	32 709	-12 248	-27,2%					11 758	8 773	-2 985	-25,4%	56 715	41 482	-15 233	-26,9%
	053 - HOPITAL LOUIS MOURIER	15 054	12 601	-2 453	-16,3%	16 552	10 889	-5 663	-34,2%	3 514	2 671	-843	-24,0%	35 120	26 161	-8 959	-25,5%
	070 - HOPITAL ROBERT DEBRE					39 138	26 259	-12 879	-32,9%	3 015	2 358	-657	-21,8%	42 153	28 617	-13 536	-32,1%
	076 - HOPITAL SAINT LOUIS	17 404	12 986	-4 418	-25,4%									17 404	12 986	-4 418	-25,4%
Total NUP - AP-HP.NORD UNIVERSITE DE PARIS		128 054	100 370	-27 684	-21,6%	55 690	37 148	-18 542	-33,3%	23 931	17 967	-5 964	-24,9%	207 675	155 485	-52 190	-25,1%
PSD - AP-HP.HU PARIS SEINE-SAINT-DENIS	032 - HOPITAL JEAN VERDIER	12 833	10 175	-2 658	-20,7%	15 031	10 047	-4 984	-33,2%	4 272	3 328	-944	-22,1%	32 136	23 550	-8 586	-26,7%
	095 - HOPITAL AVICENNE	16 530	15 270	-1 260	-7,6%									16 530	15 270	-1 260	-7,6%
Total PSD - AP-HP.HU PARIS SEINE-SAINT-DENIS		29 363	25 445	-3 918	-13,3%	15 031	10 047	-4 984	-33,2%	4 272	3 328	-944	-22,1%	48 666	38 820	-9 846	-20,2%
SUN - AP-HP.SORBONNE UNIVERSITE	066 - GROUPE HOSPITALIER PITIE-LA SALPETRIERE	29 063	21 551	-7 512	-25,8%					27 303	22 659	-4 644	-17,0%	56 366	44 210	-12 156	-21,6%
	073 - HOPITAL SAINT ANTOINE	26 344	20 210	-6 134	-23,3%									26 344	20 210	-6 134	-23,3%
	087 - HOPITAL TENON	19 612	16 443	-3 169	-16,2%					3 506	2 738	-768	-21,9%	23 118	19 181	-3 937	-17,0%
	088 - GH ARMAND TROUSSEAU-LA ROCHE GUYON					24 087	15 927	-8 160	-33,9%	3 604	2 875	-729	-20,2%	27 691	18 802	-8 889	-32,1%
Total SUN - AP-HP.SORBONNE UNIVERSITE		75 019	58 204	-16 815	-22,4%	24 087	15 927	-8 160	-33,9%	34 413	28 272	-6 141	-17,8%	133 519	102 403	-31 116	-23,3%
UPS - AP-HP.UNIVERSITE PARIS SACLAY	010 - HOPITAL DE BICETRE	25 530	22 488	-3 042	-11,9%	15 902	10 759	-5 143	-32,3%	4 180	3 126	-1 054	-25,2%	45 612	36 373	-9 239	-20,3%
	014 - HOPITAL AMBROISE PARE	17 319	12 818	-4 501	-26,0%	10 045	6 364	-3 681	-36,6%					27 364	19 182	-8 182	-29,9%
	028 - HOPITAL ANTOINE BECLERE	14 673	12 182	-2 491	-17,0%	13 088	9 017	-4 071	-31,1%	2 913	2 233	-680	-23,3%	30 674	23 432	-7 242	-23,6%
Total UPS - AP-HP.UNIVERSITE PARIS SACLAY		57 522	47 488	-10 034	-17,4%	39 035	26 140	-12 895	-33,0%	7 093	5 359	-1 734	-24,4%	103 650	78 987	-24 663	-23,8%
Total AP-HP		372 417	303 198	-69 219	-18,6%	166 869	110 951	-55 918	-33,5%	99 998	76 272	-23 726	-23,7%	639 284	490 421	-148 863	-23,3%

L'activité quotidienne des urgences adultes et pédiatriques (hors spécialisées)

Avant covid : 3 232 passages /j



- 5 -

Activité et recettes externes

En vu à date, les recettes externes diminuent de 7,4 M€ à fin avril (-7,4%) sous l'effet d'une baisse de l'activité (cf. ci-dessous) et malgré une meilleure facturation de l'activité externe en 2020 (82% de l'activité codée est facturée contre 71% en 2019).

Rubrique E-pmsi	Remboursé AM (E-PMSI)		Evl't 2020/2019	
	2019	2020	Valeur	%
Alt dialyse	114 982 €	96 473 €	-18 509 €	-16,1%
ATU	4 899 314 €	5 048 696 €	149 382 €	3,0%
SE	1 246 603 €	1 034 230 €	-212 373 €	-17,0%
PI	34 597 €	34 777 €	180 €	0,5%
ACE	92 672 828 €	85 493 256 €	-7 179 572 €	-7,7%
DMI ACE	837 718 €	699 453 €	-138 265 €	-16,5%
MED ACE	0 €	2 416 €	2 416 €	0,0%
Total recettes externes	99 806 042 €	92 409 301 €	-7 396 741 €	-7,4%

	Nb actes codés 2019	Nb actes codés 2020	Evol 2020/2019	
			En nb d'actes	En %
ACTES DE CONSULTATION	1 861 174	1 266 376	-594 798	-32%
ACTES DE LABORATOIRES	3 503 983	2 463 413	-1 040 570	-30%
ACTES D'ODONTOLOGIE	5 089	2 064	-3 025	-59%
AUTRES ACTES NGAP	1 737 569	1 482 616	-254 953	-15%
ACTE DE TELE MEDECINE	953	71 256	70 303	7377%
ACTE D OBSTETRIQUE	15 931	12 902	-3 029	-19%
ACTE D ANESTHESIE	2 814	1 546	-1 268	-45%
ACTES DE CHIRURGIE	35 986	22 206	-13 780	-38%
ACTE D ECHOGRAPHIE	182 235	131 406	-50 829	-28%
ACTE D IMAGERIE	515 655	346 890	-168 765	-33%
ACTE TECHNIQUE MEDICAL	505 157	321 016	-184 141	-36%
ACTE D'ODONTOLOGIE	17 838	9 118	-8 720	-49%

En moyenne, l'activité codée est en diminution de 26,9% à fin avril 2020 par rapport à fin avril 2019

Les consultations externes : comparaison avril 2020 / avril 2019

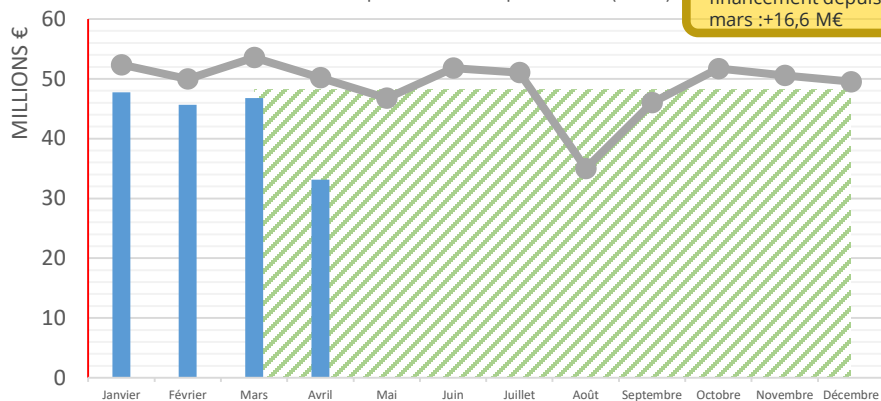
Les données de mai seront disponibles mi-juin

Nombre de consultations externes (y compris TLC)	Avril 2019	Avril 2020	Evol %
CUP - AP-HP.CENTRE-UNIVERSITE PARIS	114 498	42 773	-62,6%
016 - GH BROCA-LA ROCHEFOUCAULD-LA COLLEGIALE	385	19	-95,1%
021 - GH COCHIN	48 854	16 544	-66,1%
022 - HOPITAL CORENTIN CELTON	1 891	1 590	-15,9%
041 - HOTEL-DIEU DE PARIS	12 239	7 373	-39,8%
061 - GROUPE HOSPITAL.NECKER ENFANTS MALADES	30 163	10 827	-64,1%
075 - HEGP	20 966	6 420	-69,4%
HMN - AP-HP.HU HENRI MONDOR	28 687	12 972	-54,8%
026 - GH A.CHENEVIER-H.MONDOR	27 661	12 647	-54,3%
029 - HOPITAL EMILE ROUX	536	321	-40,1%
036 - HOPITAL GEORGES CLEMENCEAU	249	4	-98,4%
044 - GROUPE HOSPITALIER JOFFRE DUPUYTREN	241	0	-100,0%
NUP - AP-HP.NORD UNIVERSITE DE PARIS	124 924	45 603	-63,5%
005 - HOPITAL BEAUJON	11 423	3 725	-67,4%
011 - HOPITAL BICHAT	25 525	10 614	-58,4%
033 - HOPITAL BRETONNEAU	997	507	-49,1%
047 - GH LARIBOISIERE FERNAND WIDAL	28 958	9 038	-68,8%
053 - HOPITAL LOUIS MOURIER	14 422	6 673	-53,7%
070 - HOPITAL ROBERT DEBRE	19 318	6 607	-65,8%
076 - HOPITAL SAINT LOUIS	24 281	8 439	-65,2%
PSD - AP-HP.HU PARIS SEINE-SAINT-DENIS	32 354	10 226	-68,4%
032 - HOPITAL JEAN VERDIER	16 126	5 866	-63,6%
069 - HOPITAL RENE MURET - BIGOTTINI	267	57	-78,7%
095 - HOPITAL AVICENNE	15 961	4 303	-73,0%
SUN - AP-HP.SORBONNE UNIVERSITE	107 713	38 332	-64,4%
042 - HOPITAL CHARLES FOIX	594	89	-85,0%
066 - GROUPE HOSPITALIER PITIE-LA SALPETRIERE	52 473	20 190	-61,5%
072 - HOPITAL ROTHSCHILD	1 640	144	-91,2%
073 - HOPITAL SAINT ANTOINE	18 159	5 295	-70,8%
087 - HOPITAL TENON	19 396	8 582	-55,8%
088 - GH ARMAND TROUSSEAU-LA ROCHE GUYON	15 451	4 032	-73,9%
UPS - AP-HP.UNIVERSITE PARIS SACLAY	66 233	23 850	-64,0%
009 - HOPITAL MARITIME DE BERCK	2		-100,0%
010 - HOPITAL DE BICETRE	29 660	10 492	-64,6%
014 - HOPITAL AMBROISE PARE	15 407	4 996	-67,6%
028 - HOPITAL ANTOINE BECLERE	12 769	4 992	-60,9%
068 - HOPITAL RAYMOND POINCARÉ	3 877	1 308	-66,3%
079 - HOPITAL STE PERINE	515	115	-77,7%
096 - HOPITAL PAUL BROUSSE	4 003	1 947	-51,4%
Total APHP	474 409	173 756	-63,4%

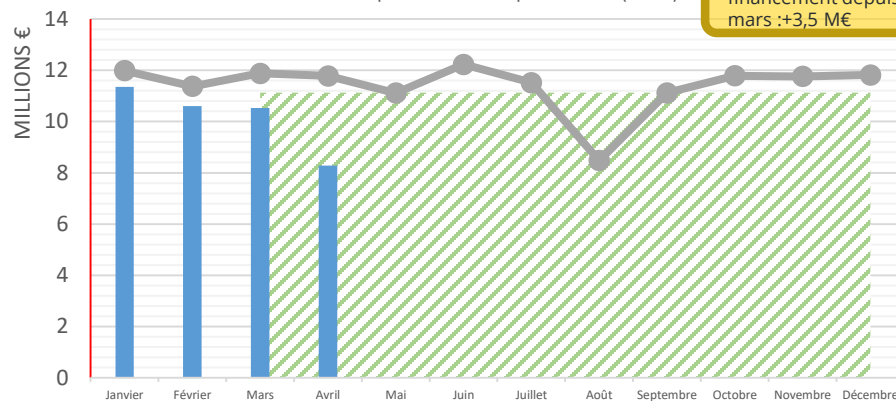
- ANNEXES -

Recettes potentielles (HC+HP) écart à la cible - détail par GH

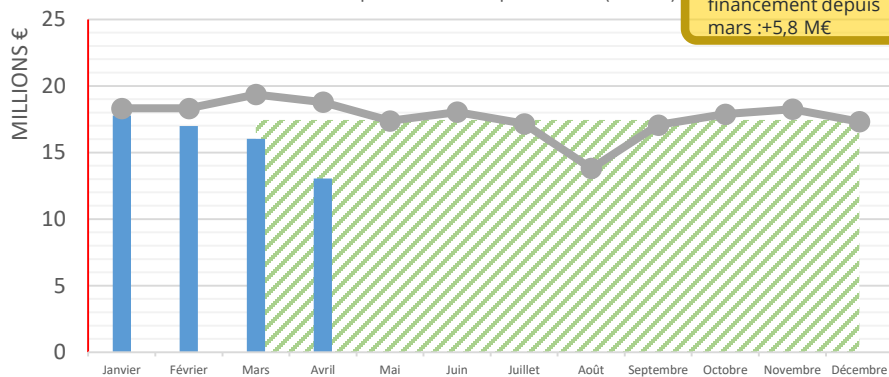
Recettes AM potentielles par mois (CUP)



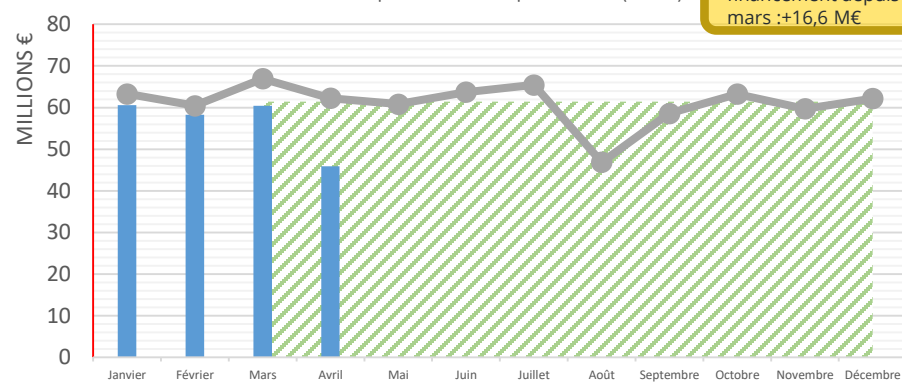
Recettes AM potentielles par mois (PSD)



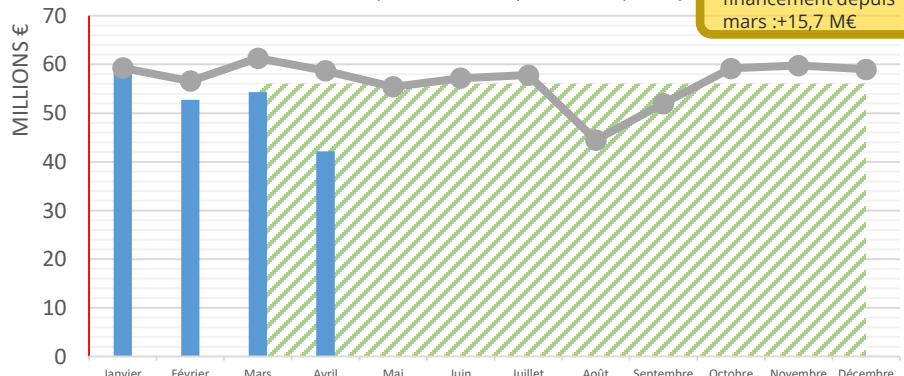
Recettes AM potentielles par mois (HMN)



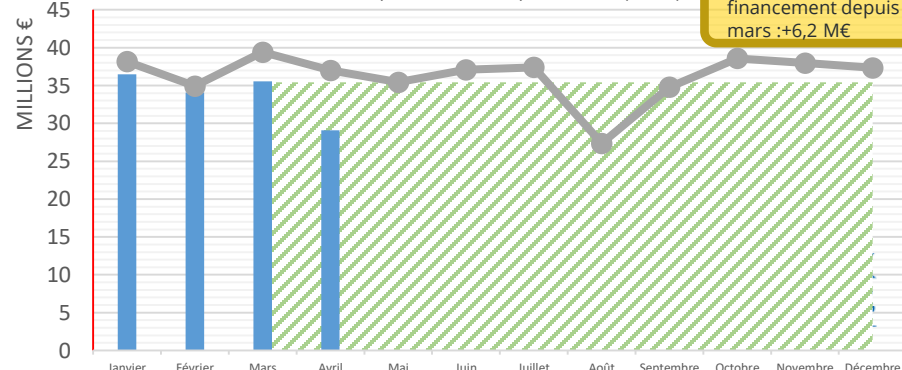
Recettes AM potentielles par mois (SUN)



Recettes AM potentielles par mois (NUP)

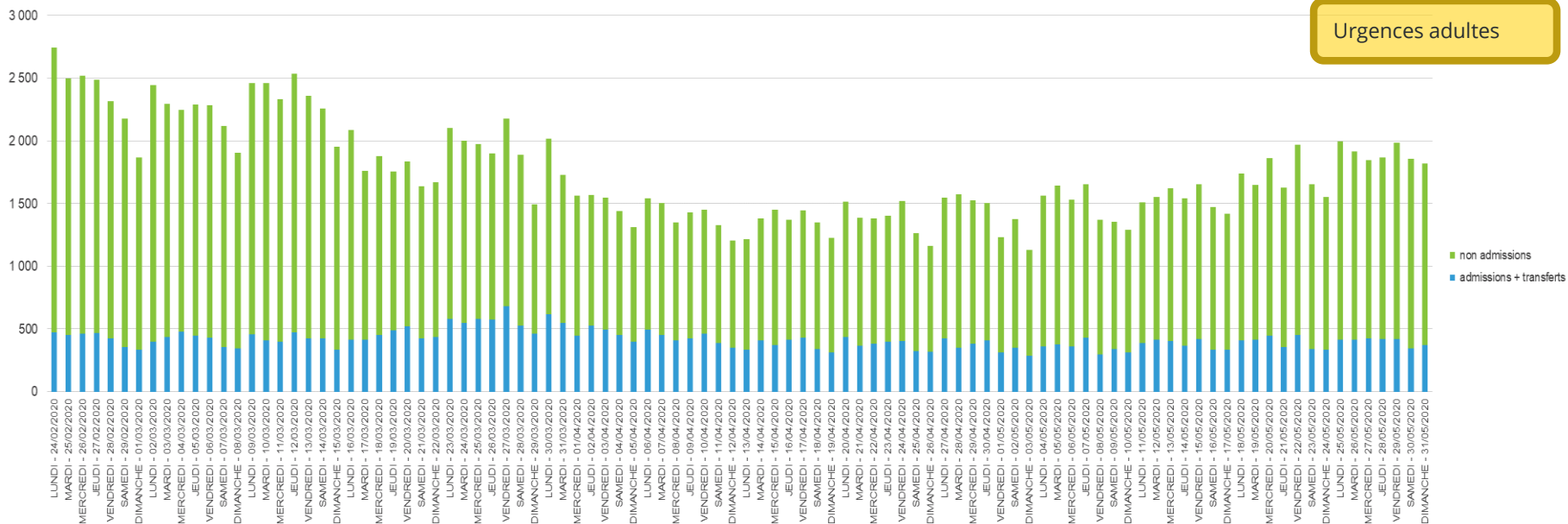


Recettes AM potentielles par mois (UPS)



L'activité quotidienne des urgences adultes et pédiatriques depuis mars 2020

Urgences adultes



Urgences pédiatriques

