La consommation antibiotique en 2015 à l'APHP

Pr Daniel VITTECOQ	COMAI
Pr Philippe LECHAT	COMEDIMS
Isabelle FUSIER	AGEPS
Sandra FOURNIER	DOMU

ASSISTANCE PUBLIQUE HÔPITAUX DE PARIS

Pour rappel

- **Un plan antibiotique lancé en décembre 2015 avec le soutien du Directeur Générale et du Président de la CME**

- **Un changement de CME mais une mobilisation de la CME et de son président qui doivent rester forte**

- **Les grandes lignes du plan :**
  - Une meilleure réévaluation de la pertinence de l'antibiothérapie au 3° jour
  - Raccourcir les durées de traitement et justifier particulièrement celles qui dépassent 7 jours
  - Sacraliser la place du référent antibiotique …
  - Améliorer les outils informatique
  - Diffuser des données comparatives de consommation…

ASSISTANCE PUBLIQUE HÔPITAUX DE PARIS

Une stabilité par rapport à 2014

DDJ/1000JH>24h_AP	2011	2012	2013	2014	2015	EVO 2015/2014	EVO 2015/2011	Pts de contribution 2015/2011
AMOXICILLINE + INHIBITEUR D'ENZYME	134,4	136,9	133,1	123,7	126,4	2,1%	-5,9%	-1,6
AMOXICILLINE	108,8	117,5	120,7	120,1	124,0	3,2%	14,0%	3,0
PIPERACILLINE + INHIBITEUR D'ENZYME	14,3	15,6	17,0	18,6	20,0	7,8%	39,7%	1,1
SULFAMETHOXAZOLE + TRIMETHOPRIME	14,9	16,1	16,1	16,5	17,5	6,3%	17,8%	0,5
CIPROFLOXACINE	19,1	18,4	17,7	16,3	15,9	-2,3%	-16,5%	-0,6
CEFTRIAXONE	16,9	19,0	18,9	16,7	14,7	-11,7%	-12,9%	-0,4
CLOXACILLINE	12,4	14,1	14,3	15,5	14,6	-5,8%	18,3%	0,4
CEFOTAXIME	10,0	9,9	9,8	12,7	14,5	13,5%	44,9%	0,9
VANCOMYCINE	13,1	12,2	11,6	11,7	11,3	-3,4%	-13,7%	-0,4
DOXYCYCLINE	8,8	7,7	8,2	8,8	11,2	26,8%	27,2%	0,5
TOTAL DDJ/1000JH>24h_AP	**512,7**	**530,4**	**532,8**	**525,3**	**529,6**	**0,8%**	**3,3%**	**3,3**

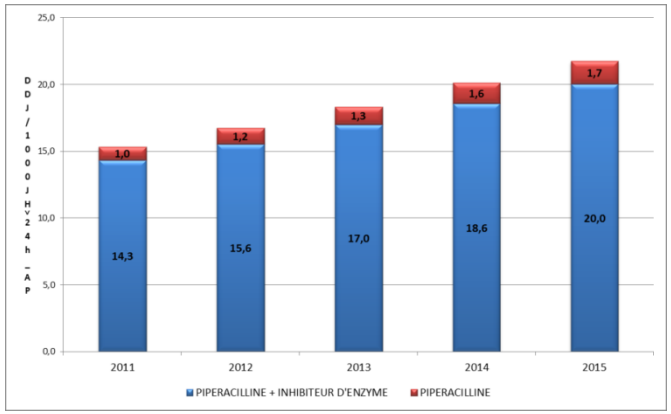

ASSISTANCE PUBLIQUE HÔPITAUX DE PARIS

Encore trop de disparités persistantes…

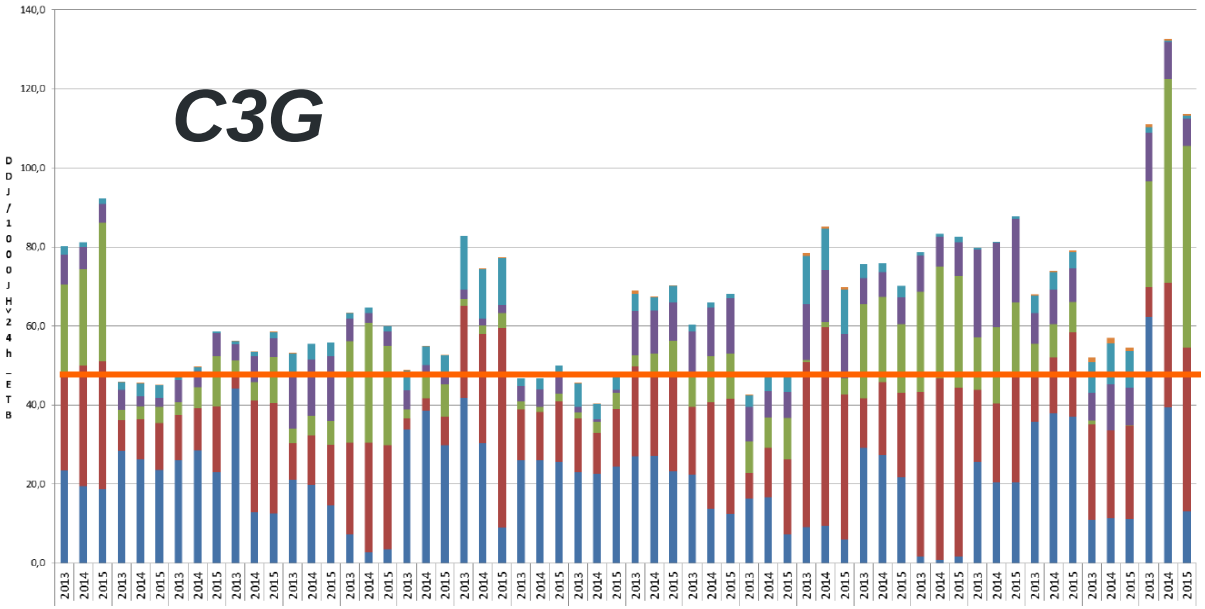

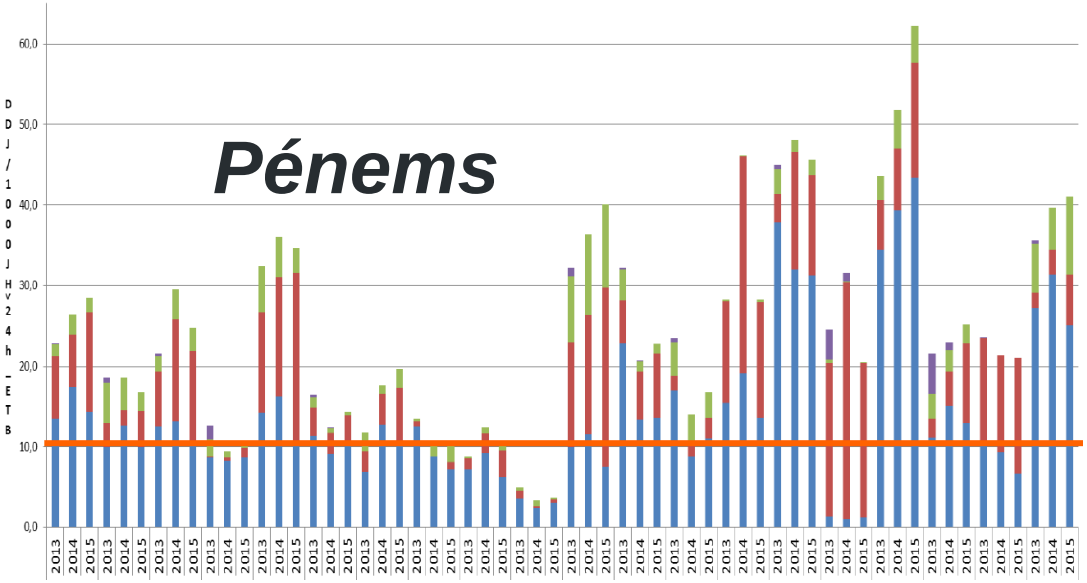

ASSISTANCE PUBLIQUE HÔPITAUX DE PARIS

Projets 2016

- **Projet 2016 : une nouvelle enquête un jour donné sur la tazocilline et…**

- **Impliquer les CMEL dans le plan**
  - Savoir si chaque CMEL en a débattu
  - Savoir si chaque CMEL a réfléchi sur la façon de décliner le plan en local à travers sa COMAI et ses référents
  - Profiter du bilan de consommation 2015 pour attirer l'attention des présidents de CMEL, présidents de COMAI et des référents sur les disparités
  - Les inciter pour que le changement des internes soit un moment à ne pas « louper » et d'exploiter le diaporama dès leur arrivée

- **Continuer le rapprochement avec les référents et les COMAI GH**